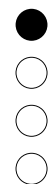





# Raport de cercetare cantitativă

**Studiu reprezentativ la nivelul Bucureștiului privind percepțiile cetățenilor cu privire la gradul de pregătire a orașului pentru cutremur**



FEBRUARIE 2025

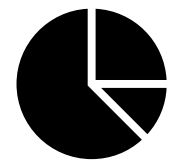
# ○○ Obiectivul general al cercetării



## Ce am aflat?

Percepțiile bucureștenilor privind gradul de pericol în cazul unor dezastre naturale. De asemenea, am măsurat gradul lor de informare în caz de cutremur, alături de principalele temeri, dar și actorii pe care cetățenii îi consideră responsabili să acționeze.

# ○○ Metodologie studiu agil dedicat



Studiu agil dedicat, reprezentativ pentru municipiul București

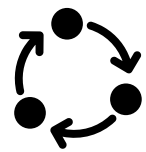


Target: locuitori ai municipiului București, +18 ani, utilizatori de internet



Eșantion:

N=500 respondenți



Metodologie: cercetare cantitativă interviuri autoadministrate (SAQ – Self Administered Questionnaire)

Perioada de colectare: 5 – 10 februarie 2025

Durata medie de completare chestionar: 5 minute

# ○ ○ Concluzii principale (1/3)



## Principalele temeri ale bucureștenilor

Cei mai mulți bucureșteni se tem în primul rând de o **problemă personală de sănătate (70%)**, urmată de **cutremure (59%)**, incendiu (37%), încălzirea globală (21%), distrugerea ecosistemelor naturale (17%) sau secetă (11%, dar 15% în rândul bărbaților). Încălzirea globală este mai menționată în rândul tinerilor de 18-24 ani (39% vs. 21% ani).



## Pericol perceput privind dezastrele naturale în general și cutremur

În general, bucureștenii se consideră în pericol în principal din cauza distrugerii ecosistemelor naturale prin dispariția viețuitoarelor (59%), urmate de **cutremure pe locul 2 (57%)**, încălzirea globală (55%), secetă (50%), incendiu (42%), inundație (23%) și uragan (16%).

**Când vine vorba despre cutremure**, acest pericol este resimțit într-o măsură semnificativ mai mare în rândul **femeilor (62% vs. 51% bărbați)**. Procente mai mari de pericol perceput se observă în cadrul respondenților de **35-44 ani (60%)** dar și **55-64 ani (62%)**.



## Temeri în caz de cutremur

În cazul unui cutremur major, **principalele temeri ale bucureștenilor țin de pierderea unor persoane apropiate (83%)**, prăbușirea clădirilor (75%), pierderea vieții/ suferirea de răni (67%), pierderea locuinței (59%). **Unele temeri sunt resimțite semnificativ mai mult în rândul femeilor**: dezechilibre economice și sociale (37% vs. 24% bărbați), lipsa informării privind adăposturile (35% vs. 18%) sau pierderea de bunuri personale (32% vs. 22%).

# ○ ○ Concluzii principale (2/3)



## Pregătirea Capitalei pentru cutremur

În principal, bucureștenii sunt mai degrabă pesimiști, peste trei sferturi dintre respondenți considerând că **Bucureștiul nu este pregătit pentru cutremur** (82% deloc + nu prea pregătit). Niveluri mai ridicate de optimism se observă în rândul celor 18-24 ani (39% așa și așa vs. 14% total), dar și în rândul celor 25-34 ani (8% top2box vs. 4% total).



## Responsabilul în ceea ce privește măsurile de pregătire vs în cine avem încredere

Principali responsabili privind pregătirea pentru cutremur numiți de către respondenții participanți la studiu sunt: **autoritățile reglementate** precum Departamentul pentru Situații de Urgență sau Inspectoratul pentru Situații de Urgență (91%), primăria/ Direcția de Urbanism (53%), angajatorii (34%, dar 37% în rândul femeilor vs 28% menționi în rândul bărbaților), școlile (32%) și cei apropiați/familia (16%).

În ceea ce privește măsurile de pregătire, **bucureștenii au cea mai mare încredere în: propria persoană (61%)**, apoi în autoritățile reglementate precum DSU și ISU (40%), cei apropiați, familia (43% în cazul femeilor vs. 32% în cazul bărbaților), în nimeni (14%) sau în primărie/ Direcția de Urbanism (14%).

# ○ ○ Concluzii principale (3/3)

- 👉 **(Auto)evaluare pregătire în caz de cutremur și acțiuni concrete**  
Aproximativ jumătate dintre respondenți se consideră informați cu privire la ce trebuie să facă în caz de cutremur (49%), în timp ce un sfert se declară relativ neutri (23%). Procentele mai mari se observă în cazul bărbaților (54% vs. 44% în cazul femeilor), dar și în cazul celor 25-34 ani (59% vs. 49% total).
- 👉 În caz de risc seismic ridicat, **cei mai mulți participanți ar lua în calcul să se mute într-o locuință mai sigură** (41%, dar 48% în cazul bărbaților), în timp ce 27% ar căuta informații despre consolidarea locuinței, iar 12% ar aștepta sprijinul autorităților pentru consolidare.
- 👉 43% dintre bucureșteni nu au luat încă vreo măsură de precauție în caz de cutremur, dar și-ar dori acest lucru, un sfert dintre ei s-au informat din cursuri/ ghiduri privind comportamentul corect (23%), iar **14% au pregătit un kit/ rucsac pentru situații de urgență**, la egalitate cu cei care au un plan în caz de cutremur. Semnificativ mai mulți bărbați consideră că astfel de măsuri nu sunt o prioritate (9% vs. 5% femei).
- 👉 Cei mai mulți bucureșteni menționează că nu au discutat despre ce este de făcut în caz de cutremur (32%), în timp ce 31% spun că ar ști instinctiv ce trebuie să facă, 22% au stabilit un adăpost sigur în casă, iar 19% afirmă că membrii familiei știu cum să închidă gazul și electricitatea după un cutremur. **2% au bifat TOATE măsurile de prevenție în caz de cutremur, iar 40% cel puțin una dintre ele, în timp ce 58% sunt neinformați.**



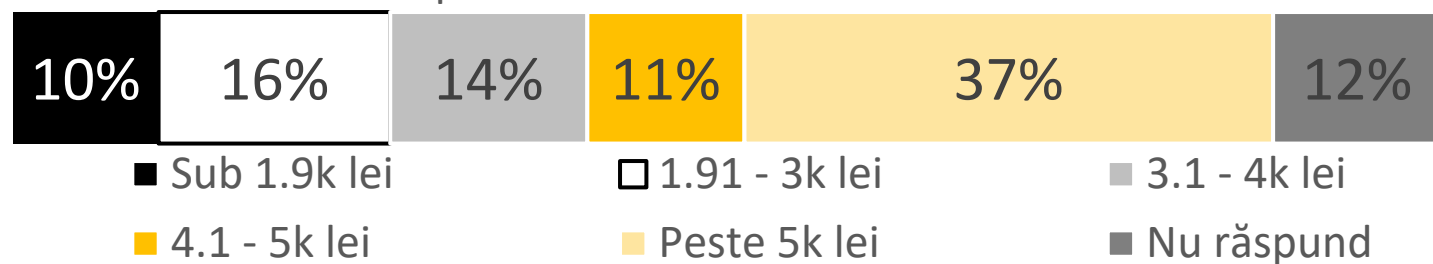
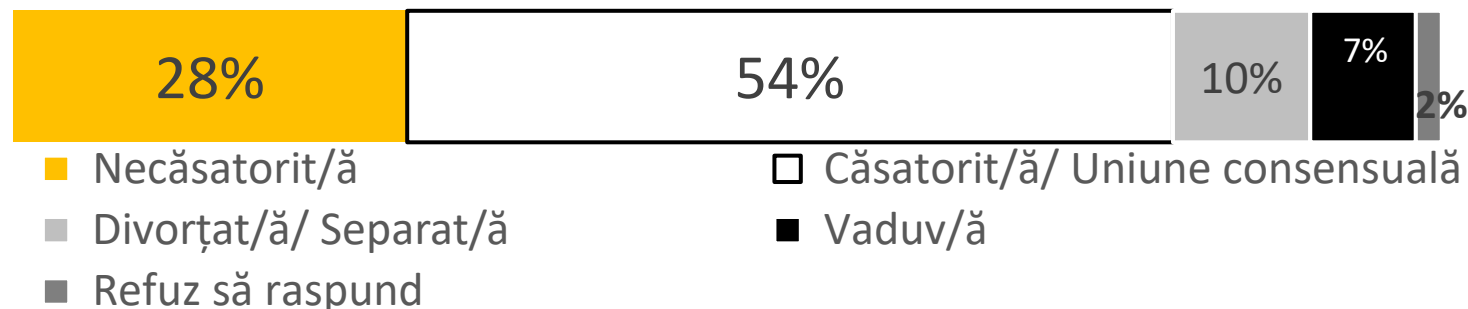
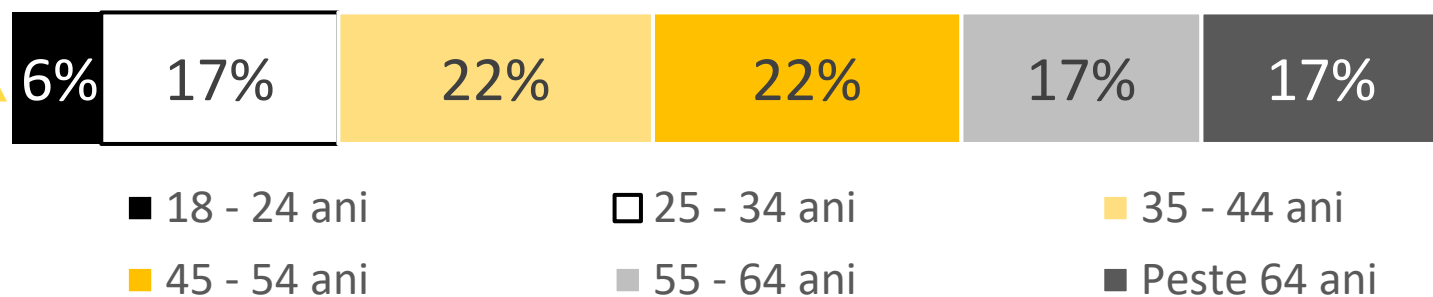
# Profilare respondenți

Ca să citim corect datele rezultate, este necesar să ne amintim cum arată profilul respondenților studiului, ce respectă structura populației digitalizate a Bucureștiului.

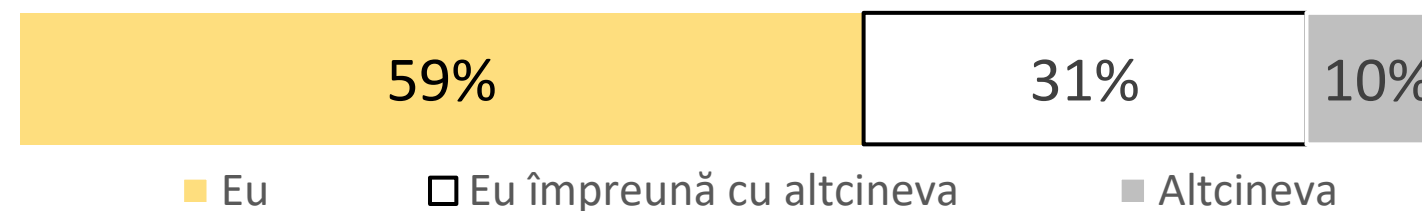
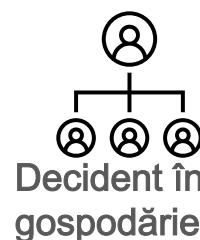

CUM ARATĂ PARTICIPANȚII LA STUDIU



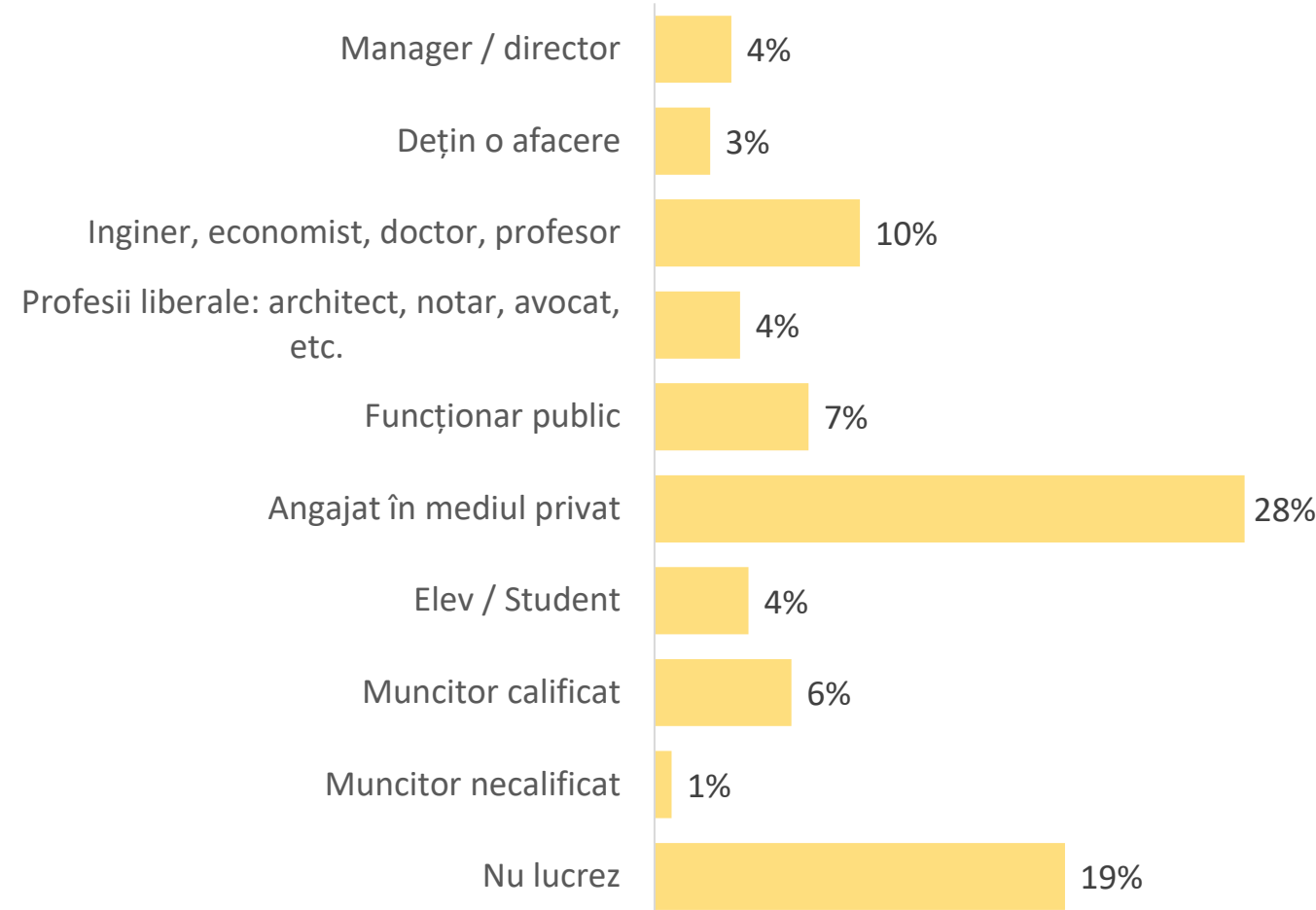
# Sociodemografice eșantion



Venit personal



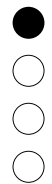
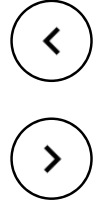
## Ocupație







# Rezultate principale



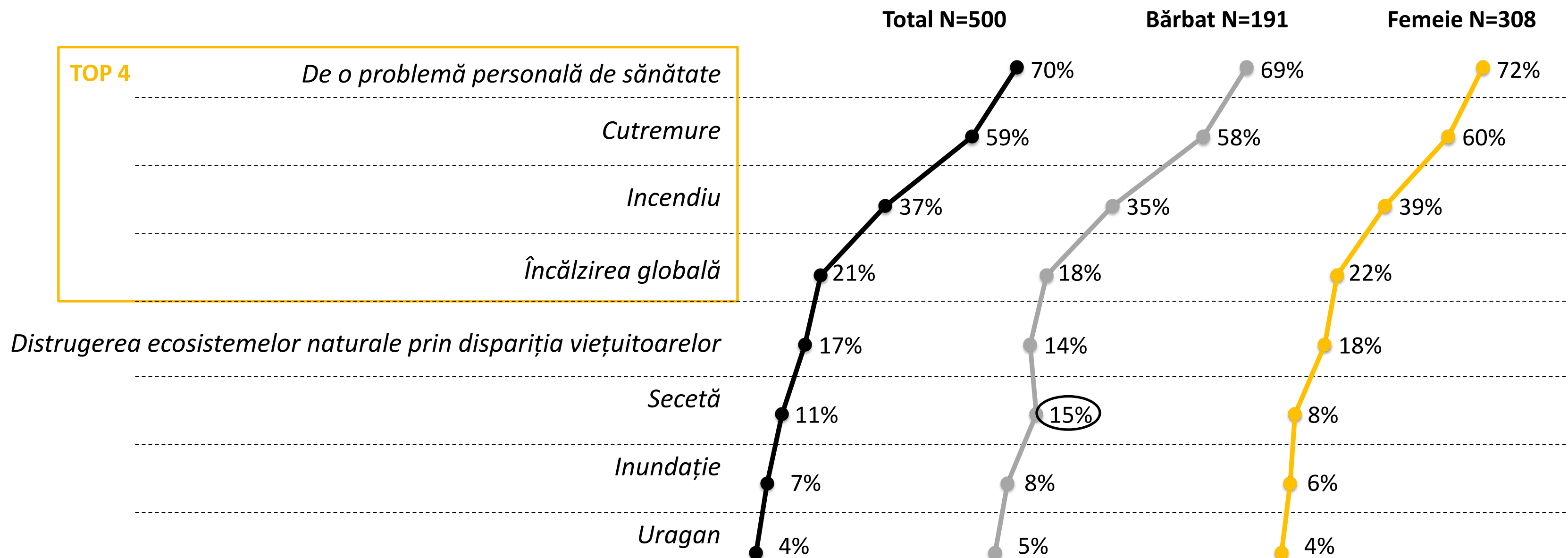
# Principalele temeri ale bucureștenilor



# Principalele temeri ale bucureștenilor (1/3)

Q: De ce te temi mai mult? Știm că e greu să alegi, dar bifează maxim 3

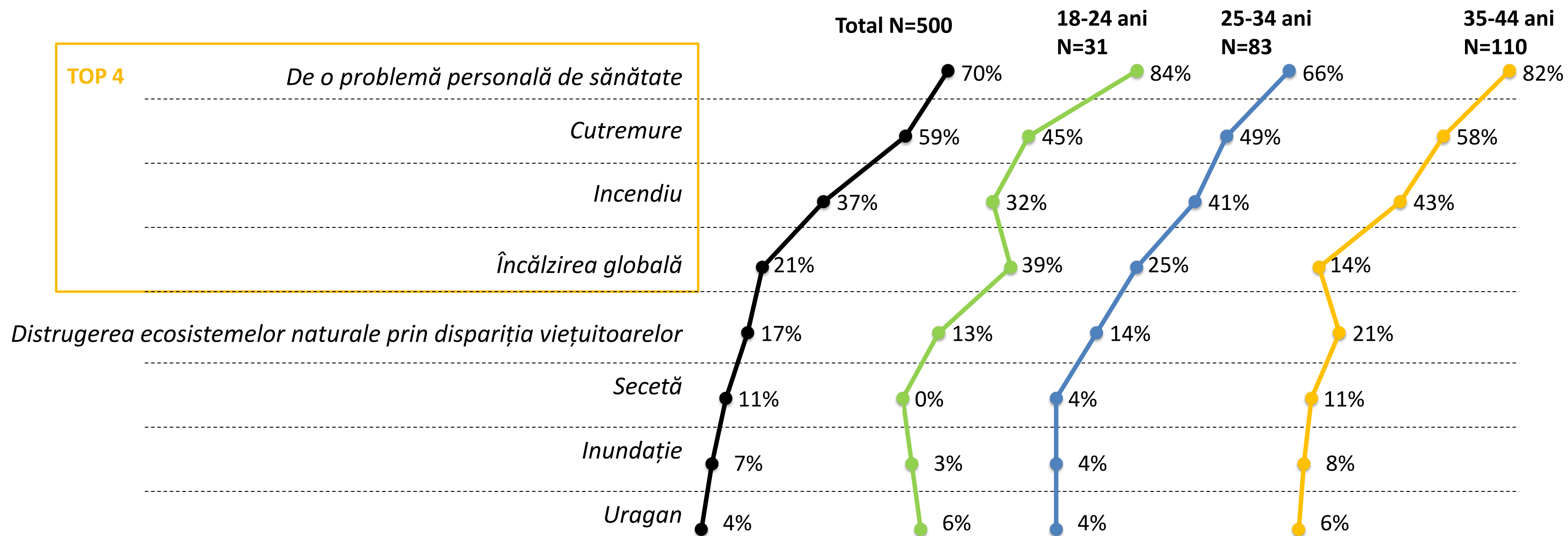
Cei mai mulți bucureșteni se tem în primul rând de o problemă personală de sănătate (70%), urmată de cutremure (59%), incendiu (37%), încălzirea globală (21%), distrugerea ecosistemelor naturale (17%) sau secetă (11%, dar 15% în rândul bărbaților).



# Principalele temeri ale bucureștenilor (2/3)

Q: De ce te temi mai mult? Știm că e greu să alegi, dar bifează maxim 3

Încălzirea globală este mai menționată în rândul tinerilor de 18-24 ani (39% vs. 21% ani).



TOP 4

De o problemă personală de sănătate

Cutremure

Incendiu

Încălzirea globală

Distrugerea ecosistemelor naturale prin dispariția viețuitoarelor

Secetă

Inundație

Uragan

Total N=500

18-24 ani  
N=31

25-34 ani  
N=83

35-44 ani  
N=110

70%

84%

66%

82%

59%

45%

49%

58%

37%

32%

41%

43%

21%

39%

25%

14%

17%

13%

14%

21%

11%

0%

4%

11%

7%

3%

4%

8%

4%

6%

4%

6%

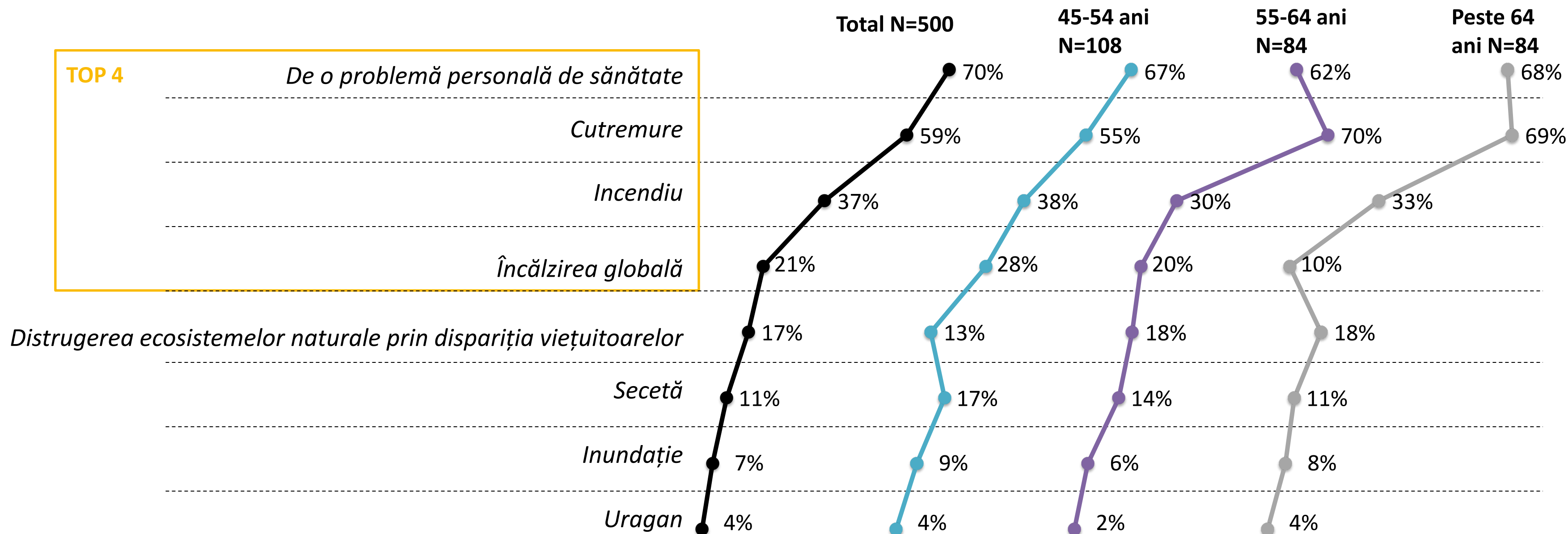


Mai mare decat TOTALUL la 95% nivel de încredere


# Principalele temeri ale bucureștenilor (3/3)

Q: De ce te temi mai mult? Știm că e greu să alegi, dar bifează maxim 3

Deși nesemnificative statistic, remarcăm totuși că teama de cutremure este mai mare în rândul bucureștenilor de 55-64 ani și de peste 65 ani.



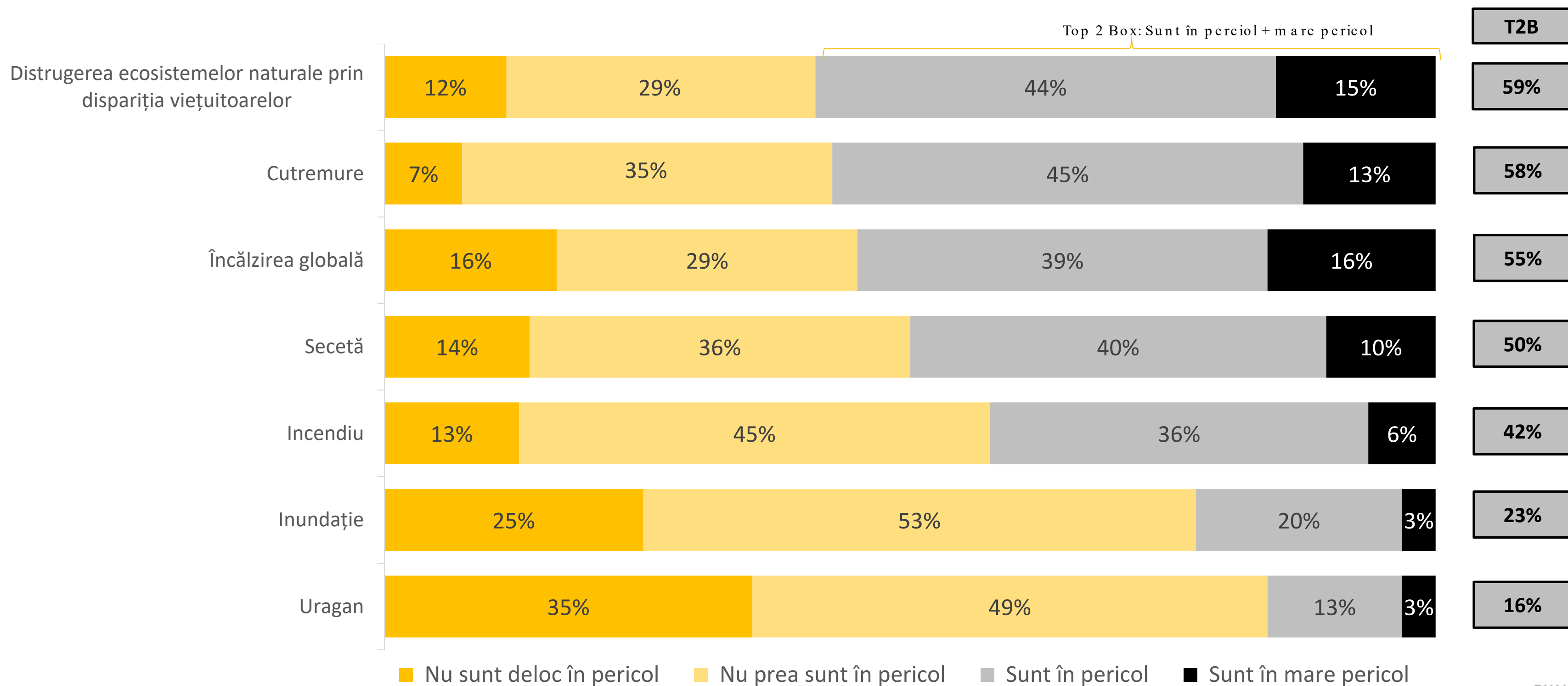
# Pericol perceput privind dezastrele naturale



# Percepții pericol dezastre naturale

Q: În ce măsură te consideri astăzi în pericol când vine vorba despre următoarele dezastre naturale?

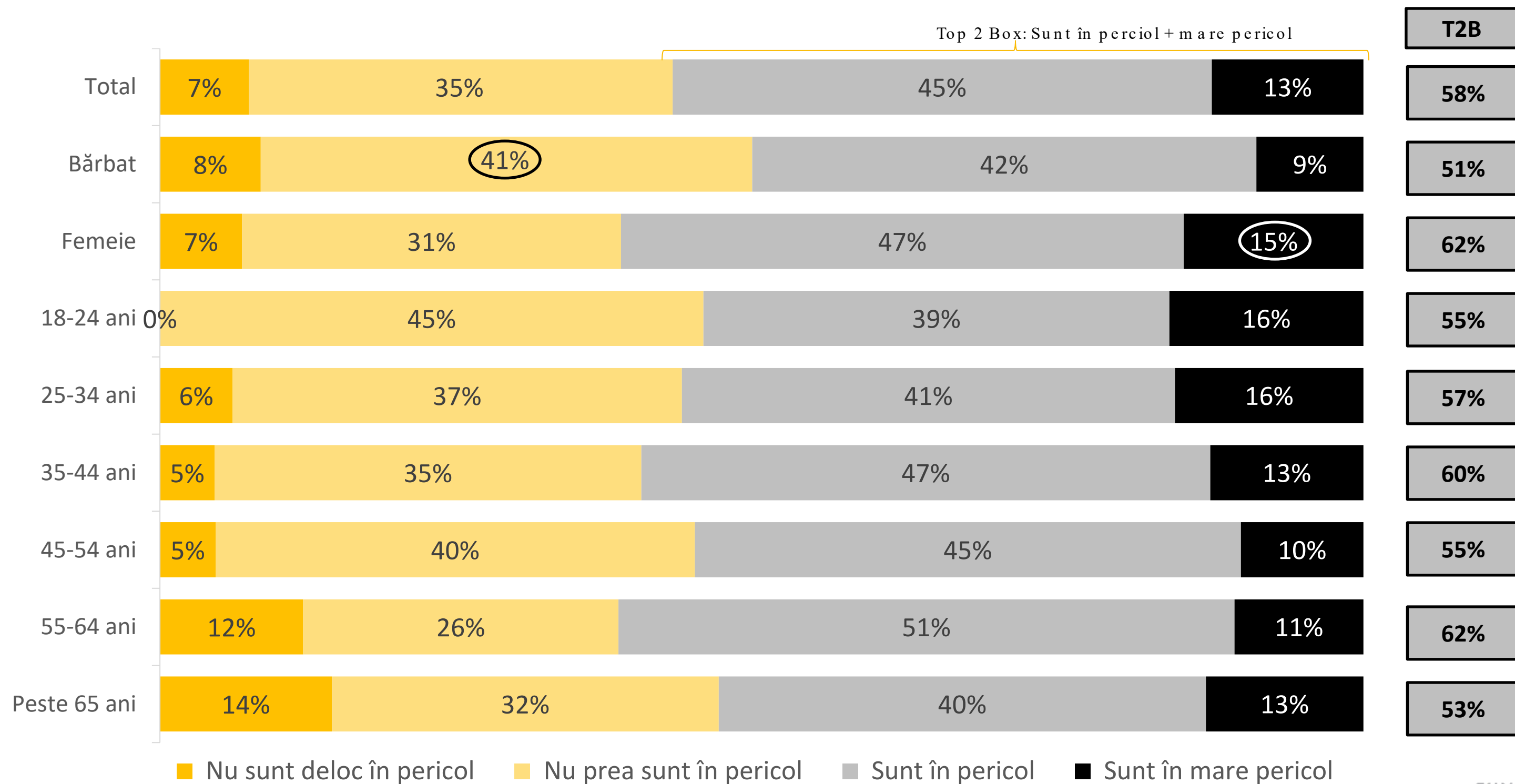
În general, bucureștenii se consideră în pericol în principal din cauza distrugerii ecosistemelor naturale prin dispariția viețuitoarelor (59%), urmate de **cutremure pe locul 2 (57%)**, încălzirea globală (55%), incendiu (42%), inundație (23%) și uragan (16%).



# Percepții pericol de cutremure

Q: În ce măsură te consideri astăzi în pericol când vine vorba despre cutremure?

Când vine vorba despre cutremure, acest pericol este resimțit într-o măsură semnificativ mai mare în rândul femeilor (62% vs. 51% bărbați). Procente mai mari de pericol perceput se observă în cadrul respondenților de 35-44 ani (60%) dar și 55-64 ani (62%).



○ Mai mare decât celălalt grup / TOTALUL la 95% nivel de încredere



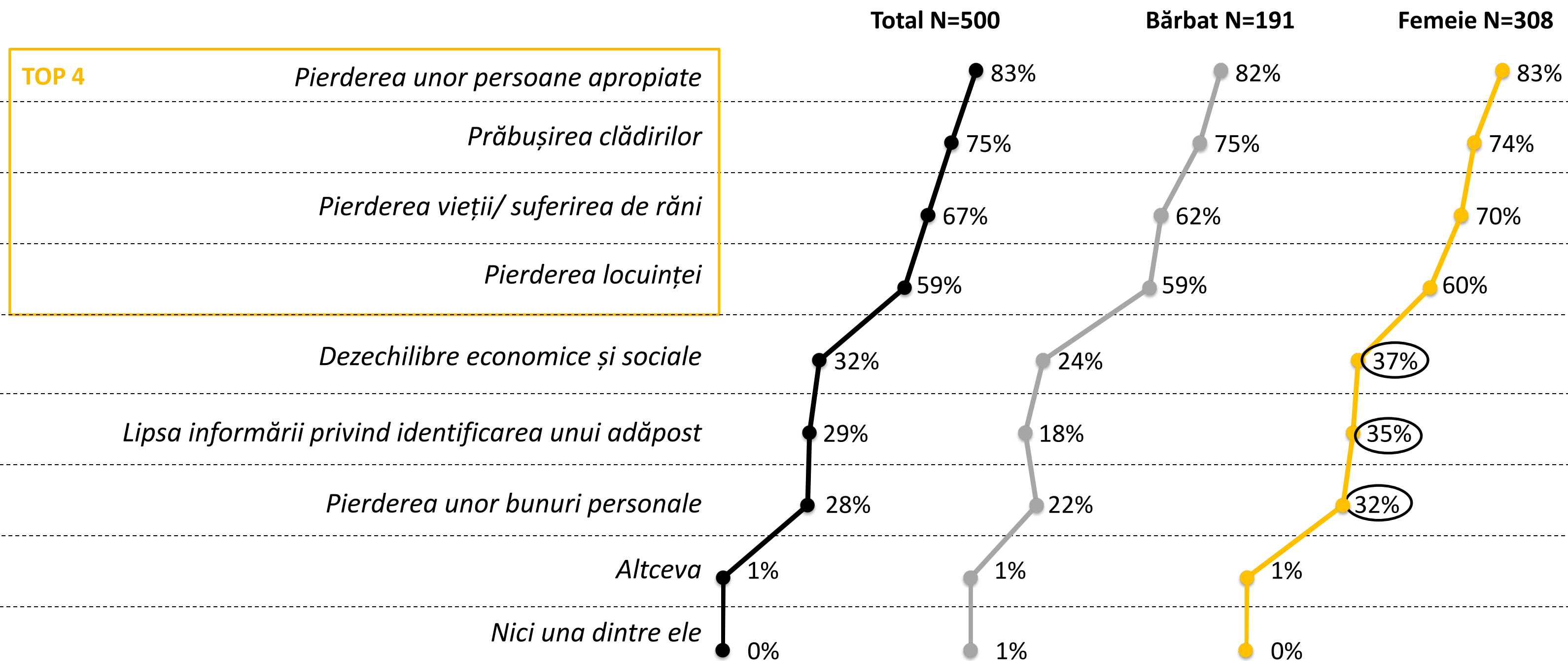
# Temeri în caz de cutremur



# Temeri în caz de cutremur (1/3)

Q: Iar în cazul unui cutremur major, care dintre următoarele sunt temerile tale?

În cazul unui cutremur major, principalele temeri ale bucureștenilor țin de pierderea unor persoane apropiate (83%), prăbușirea clădirilor (75%), pierderea vieții/ suferirea de răni (67%), pierderea locuinței (59%). Unele temeri sunt resimțite semnificativ mai mult în rândul femeilor: dezechilibre economice și sociale (37% vs. 24% bărbați), lipsa informației privind identificarea unui adăpost (35% vs. 18%) sau pierderea de bunuri personale (32% vs. 22%).

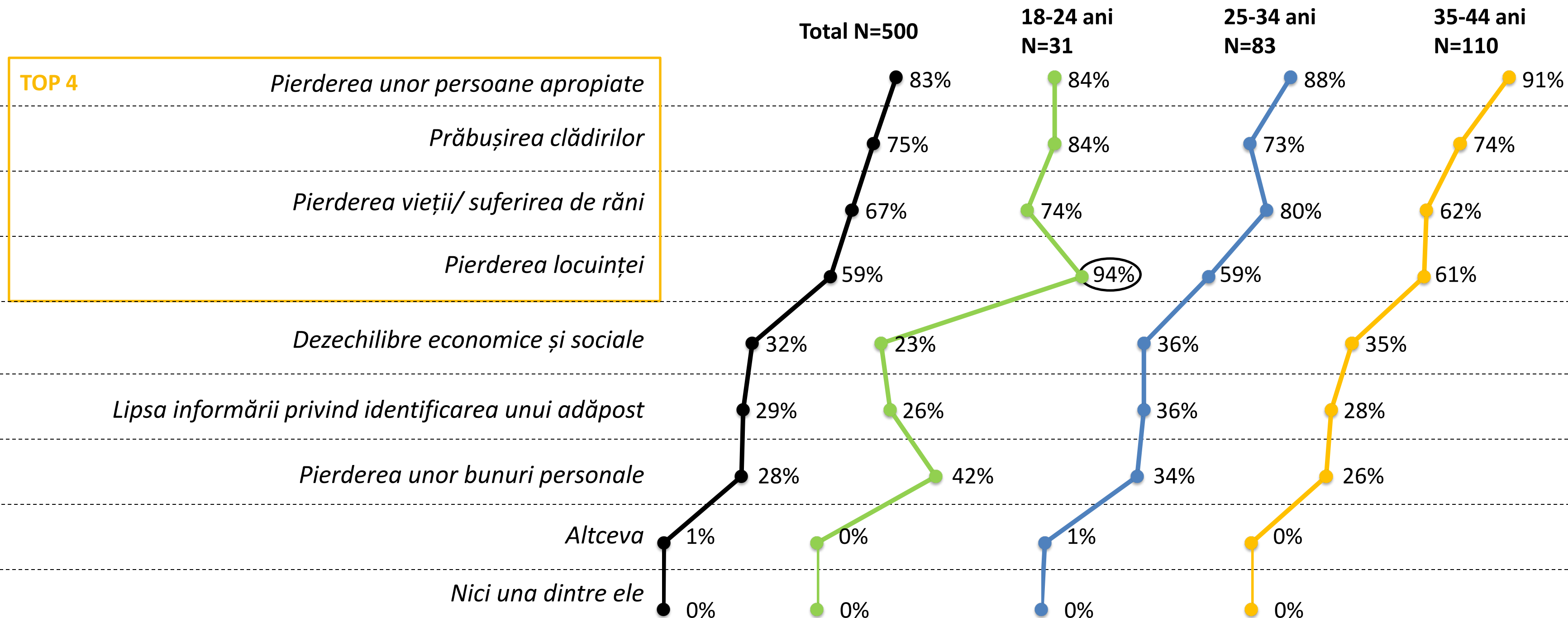


○ Mai mare decât celălalt grup la 95% nivel de încredere

# Temeri în caz de cutremur (2/3)

Q: Iar în cazul unui cutremur major, care dintre următoarele sunt temerile tale?

Pericole precum pierderea locuinței sunt semnificativ mai des menționate în rândul tinerilor de 18-24 ani (94% vs. 59% total).

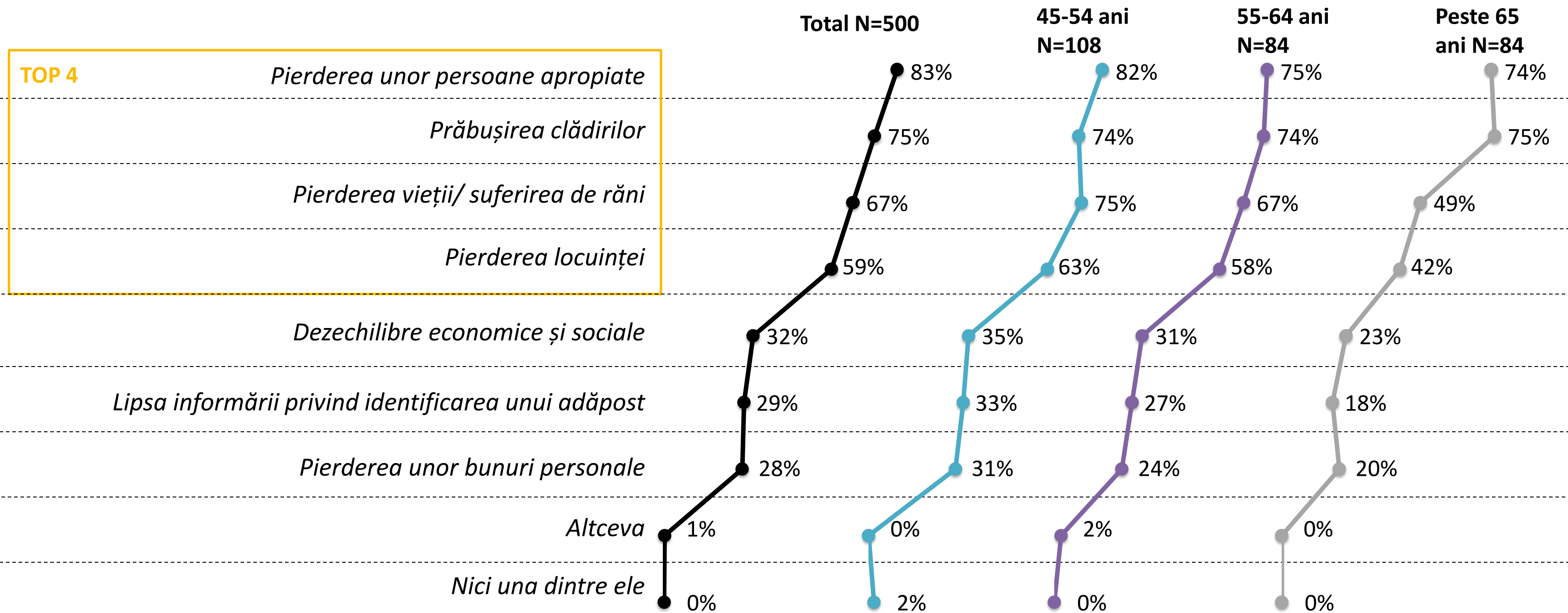


○ Mai mare decât TOTALUL la 95% nivel de încredere

# Temeri în caz de cutremur (3/3)

Q: În cazul unui cutremur major, care dintre următoarele sunt temerile tale?

Pierderea vieții/ suferirea de răni, deși nesemnificativă statistic, este menționată mai des în rândul participanților de 45-54 ani (75% vs. 67%).



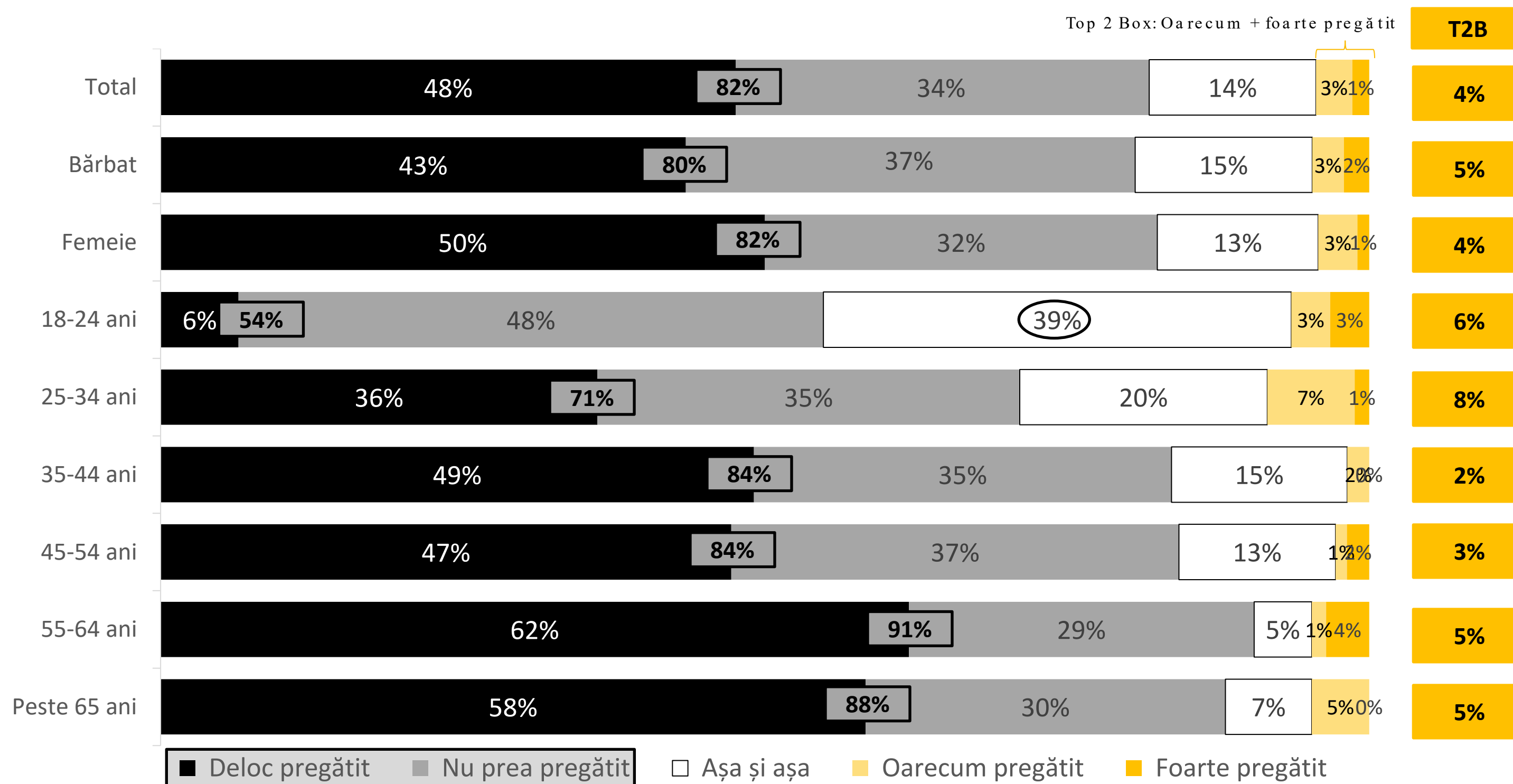
Pregătirea  
Capitalei pentru  
cutremur &  
principalii  
responsabili  
pentru aceasta



# Pregătirea Capitalei în caz de cutremur

Q: Cât de pregătit crezi că este Bucureștiul pentru un cutremur? Răspuns unic.

În principal, peste trei sferturi dintre bucureșteni consideră că Bucureștiul nu este pregătit pentru cutremur (82% deloc + nu prea pregătit). Niveluri mai ridicate de optimism se observă în rândul celor 18-24 ani (39% așa și așa vs. 14% total), dar și în rândul celor 25-34 ani (8% top 2 box vs. 4% total).

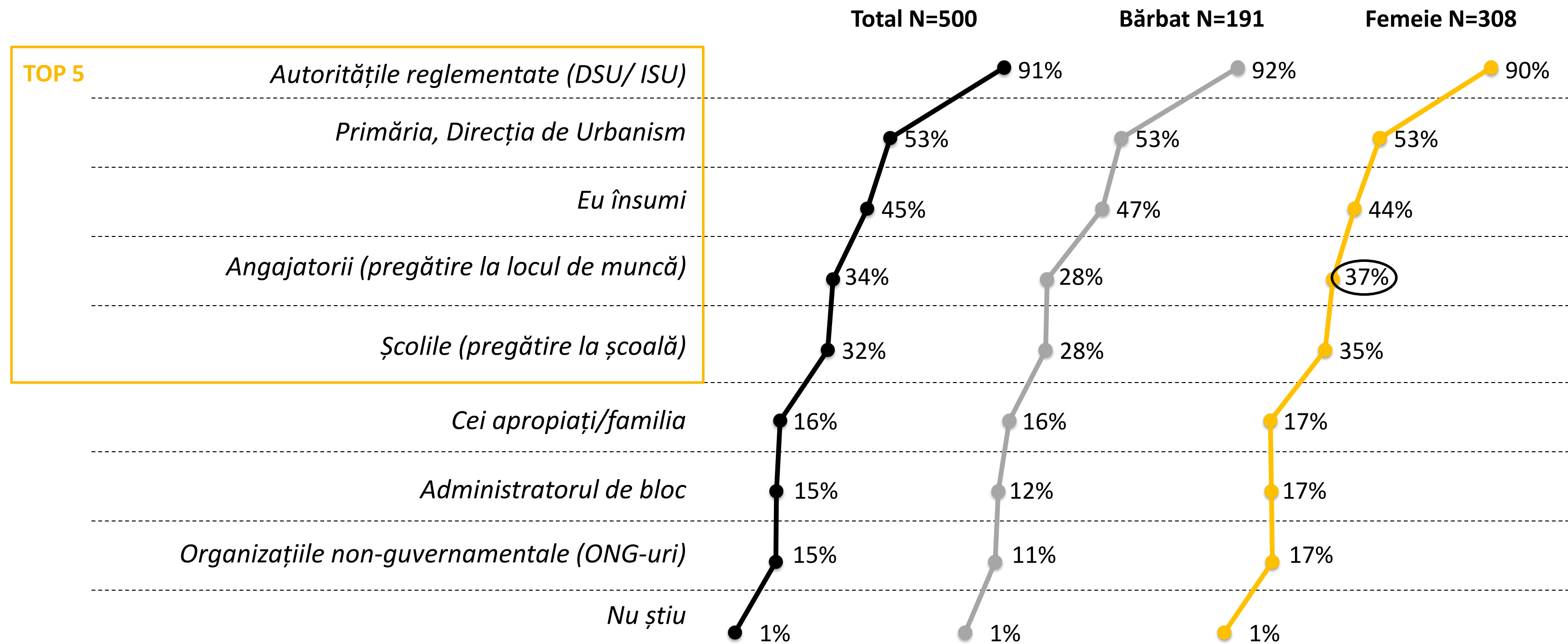


○ Mai mare decât celălalt grup / TOTALUL la 95% nivel de încredere

# Responsabilul în ceea ce privește măsurile de pregătire (1/3)

Q: Cine consideri că este responsabil cu măsurile de pregătire privind un eventual cutremur? Răspuns multiplu

Principali responsabili privind măsurile de pregătire, numiți de către respondenții participanți la studiu, sunt: autoritățile reglementate precum Departamentul pentru Situații de Urgență sau Inspectoratul pentru Situații de Urgență (91%), primăria/ Direcția de Urbanism (53%), angajatorii (34%, dar 37% în rândul femeilor vs 28% menționați în rândul bărbaților), școlile (32%) și cei apropiați/ familia (16%).



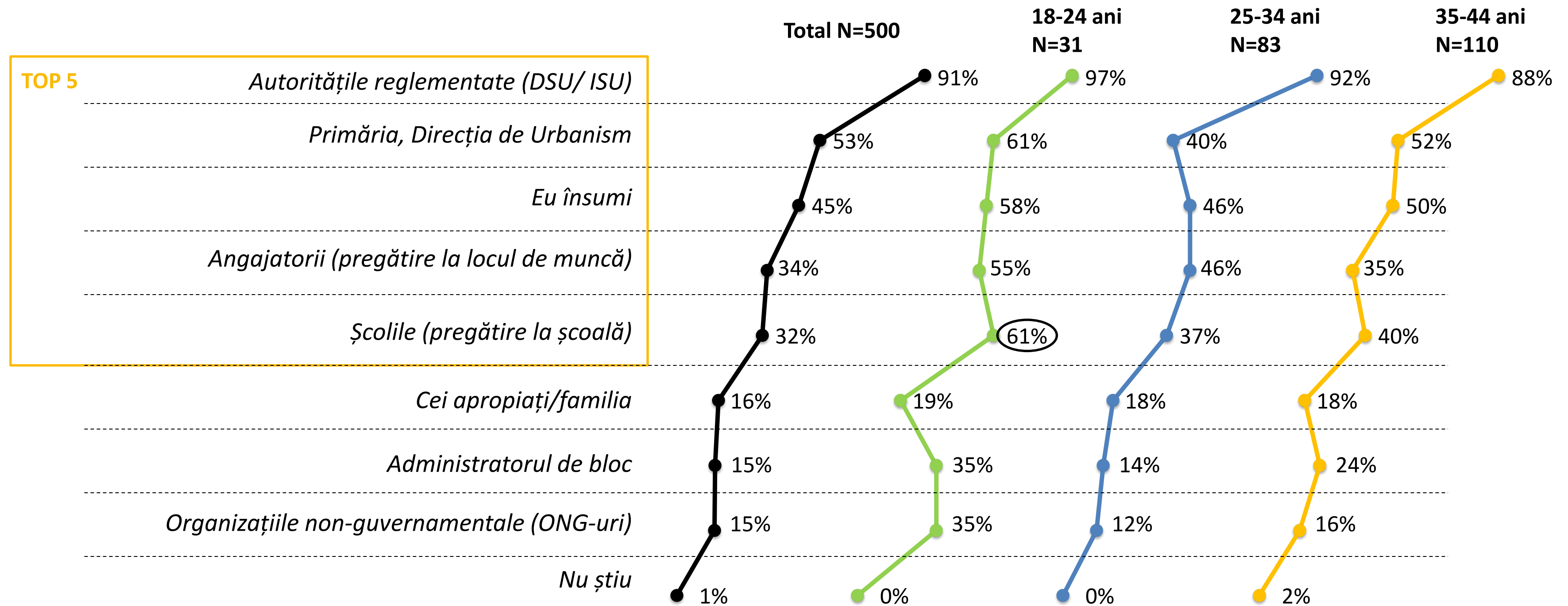
TOP 5

○ Mai mare decât celălalt grup la 95% nivel de încredere

# Responsabilul în ceea ce privește măsurile de pregătire (2/3)

Q: Cine consideri că este responsabil cu măsurile de pregătire privind un eventual cutremur? Răspuns multiplu

Observăm că tinerii de 18-24 ani menționează în mai mare măsură educarea din școală ca responsabil cu măsurile de pregătire în caz de cutremur (61% vs. 32% total), dar și propria persoană (58% vs. 45%).



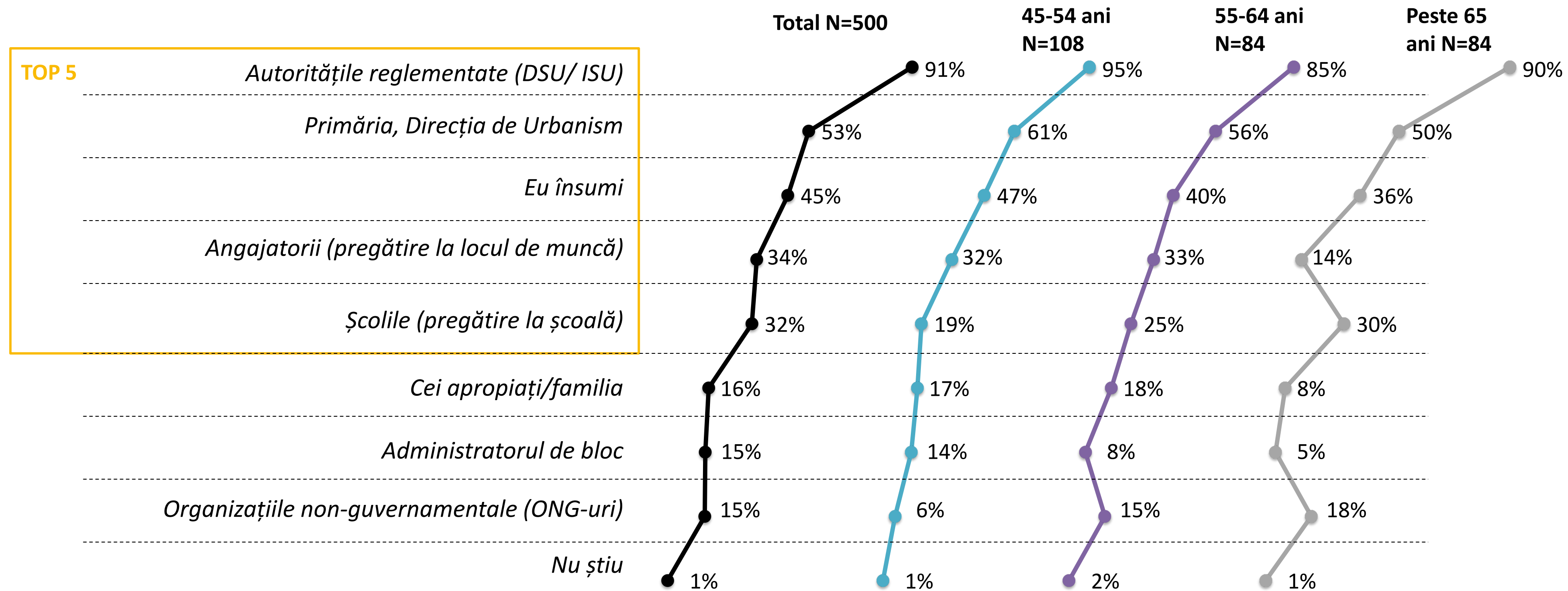
○ Mai mare decât TOTALUL la 95% nivel de încredere



# Responsabilul în ceea ce privește măsurile de pregătire (3/3)

Q: Cine consideri că este responsabil cu măsurile de pregătire privind un eventual cutremur? Răspuns multiplu

Pentru categoriile mai mari de vârstă, nu se observă diferențe semnificative statistice.



TOP 5

○ Mai mare decât TOTALUL la 95% nivel de încredere

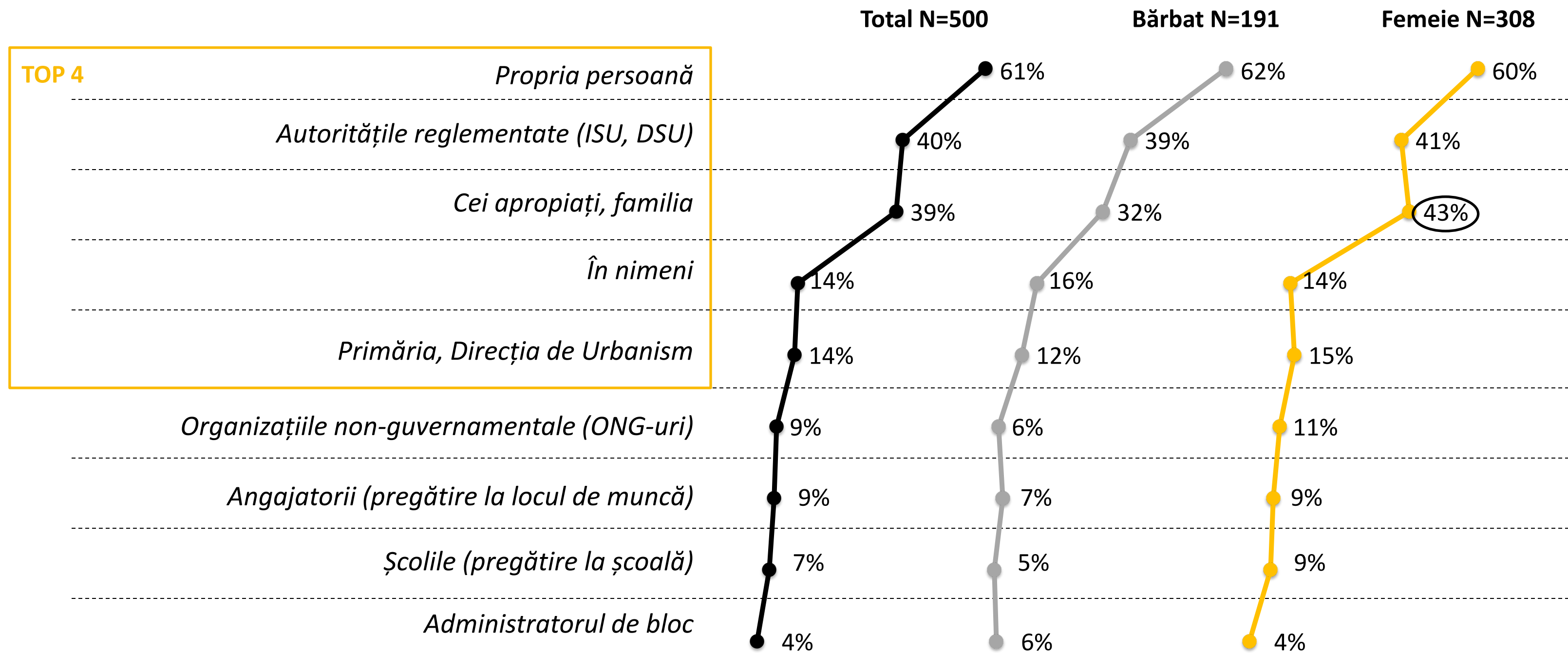
În cine au  
încredere  
bucureștenii  
în caz de  
cutremur



# Persoane de încredere în ceea ce privește măsurile de pregătire în caz de cutremur (1/3)

Q: În cine ai încredere când vine vorba despre măsurile de pregătire privind un eventual cutremur? Răspuns multiplu

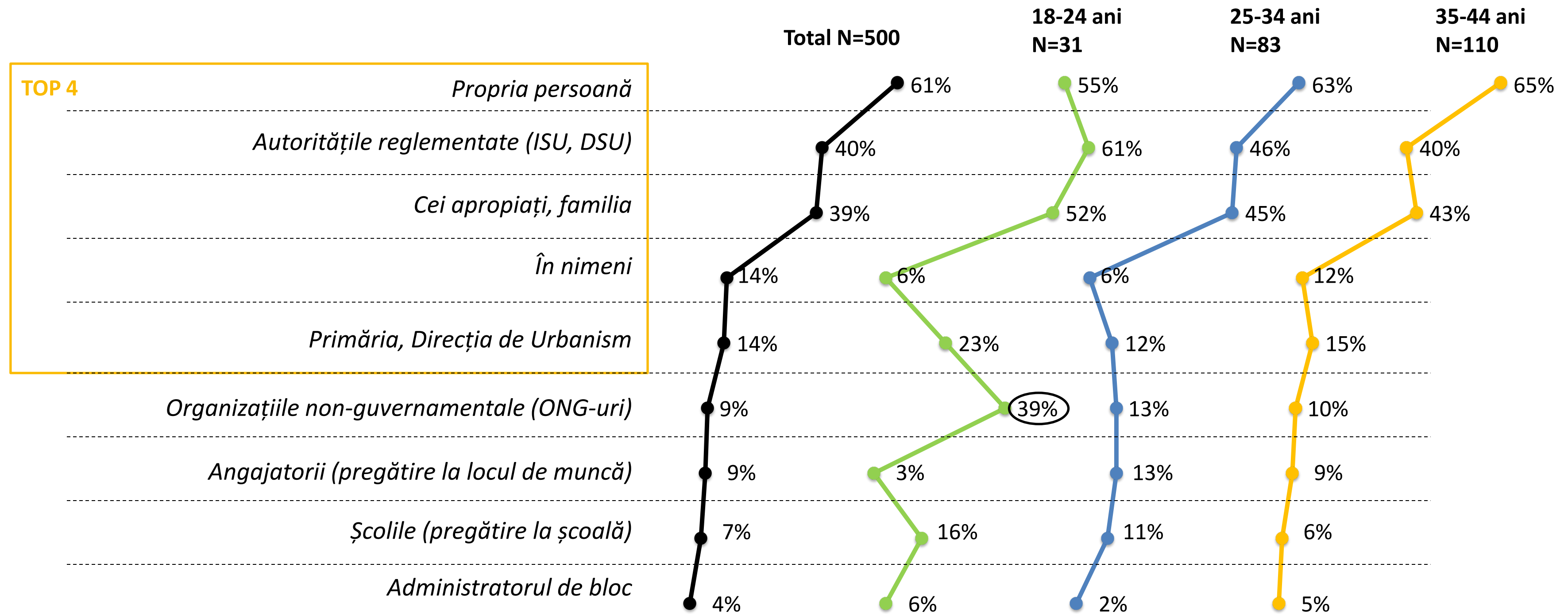
În ceea ce privește măsurile de pregătire în caz de cutremur, bucureștenii au cea mai mare încredere în: propria persoană (61%), apoi în autoritățile reglementate precum DSU și ISU (40%), cei apropiați, familia (43% în cazul femeilor vs. 32% în cazul bărbaților), în nimeni (14%) sau în primărie/ Direcția de Urbanism (14%).



# Persoane de încredere în ceea ce privește măsurile de pregătire în caz de cutremur (2/3)

Q: În cine ai încredere când vine vorba despre măsurile de pregătire privind un eventual cutremur? Răspuns multiplu

Tinerii de 18-24 ani menționează în maimare măsură încrederea în ONG-uri (39% vs. 9% total), dar și în autoritățile reglementate (61% vs. 40%).



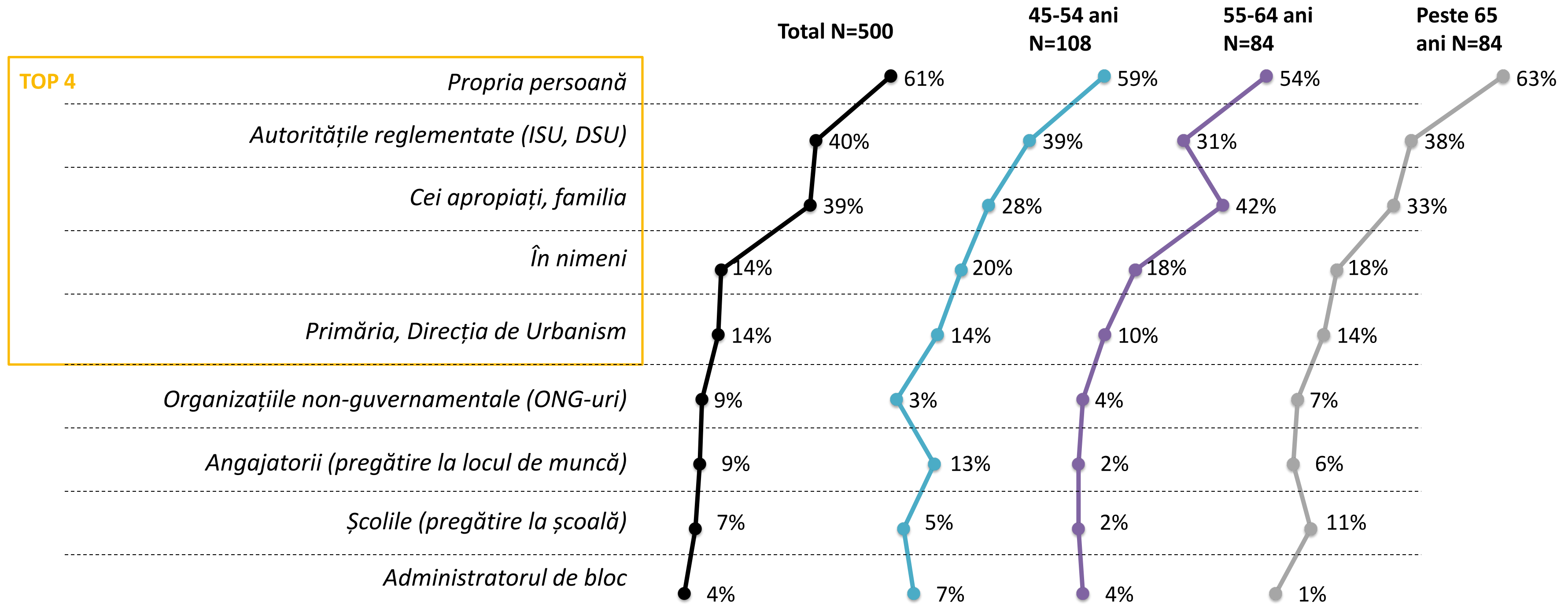
TOP 4

○ Mai mare decât TOTALUL la 95% nivel de încredere

# Persoane de încredere în ceea ce privește măsurile de pregătire în caz de cutremur (3/3)

Q: În cine ai încredere când vine vorba despre măsurile de pregătire privind un eventual cutremur? Răspuns multiplu

Comparativ cu grupele de vârstă mai mici, observăm că bucureștenii de peste 45 ani tind să nu aibă încredere în nimeni în eventualitatea unui cutremur (20% 45-54 ani vs. 6% 18 – 34 ani).



TOP 4



Mai mare decat TOTALUL la 95% nivel de încredere

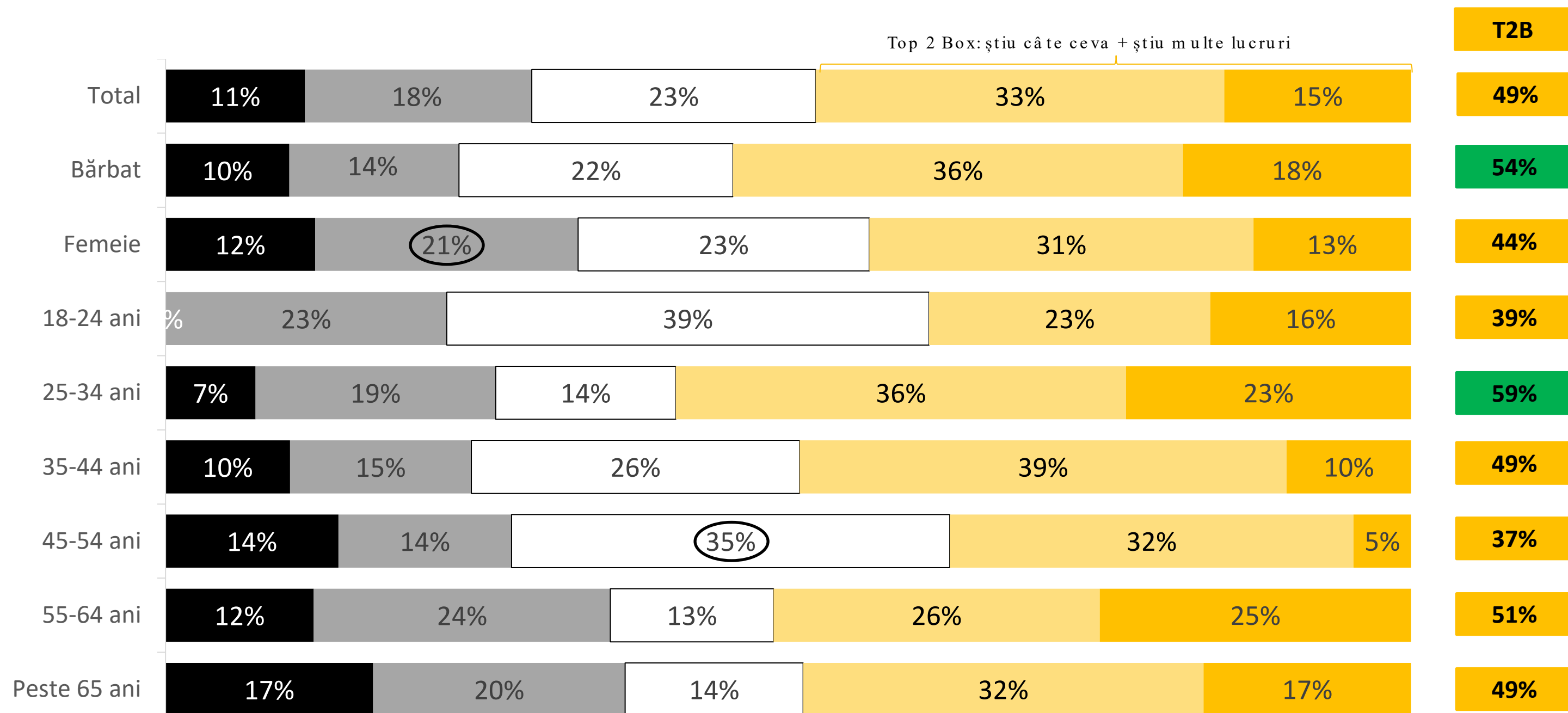
# (Auto)evaluare pregătire în caz de cutremur



# Informarea în caz de cutremur

Q: Cât de informat te simți cu privire la ce trebuie să faci în caz de cutremur? Răspuns unic.

Aproximativ jumătate dintre respondenți se consideră informați cu privire la ce trebuie să facă în caz de cutremur (49%), în timp ce un sfert se declară relativ neutri (23%). Procente mai mari se observă în cazul bărbaților (54% vs. 44% în cazul femeilor), dar și în cazul celor 25-34 ani (59% vs. 49% total).

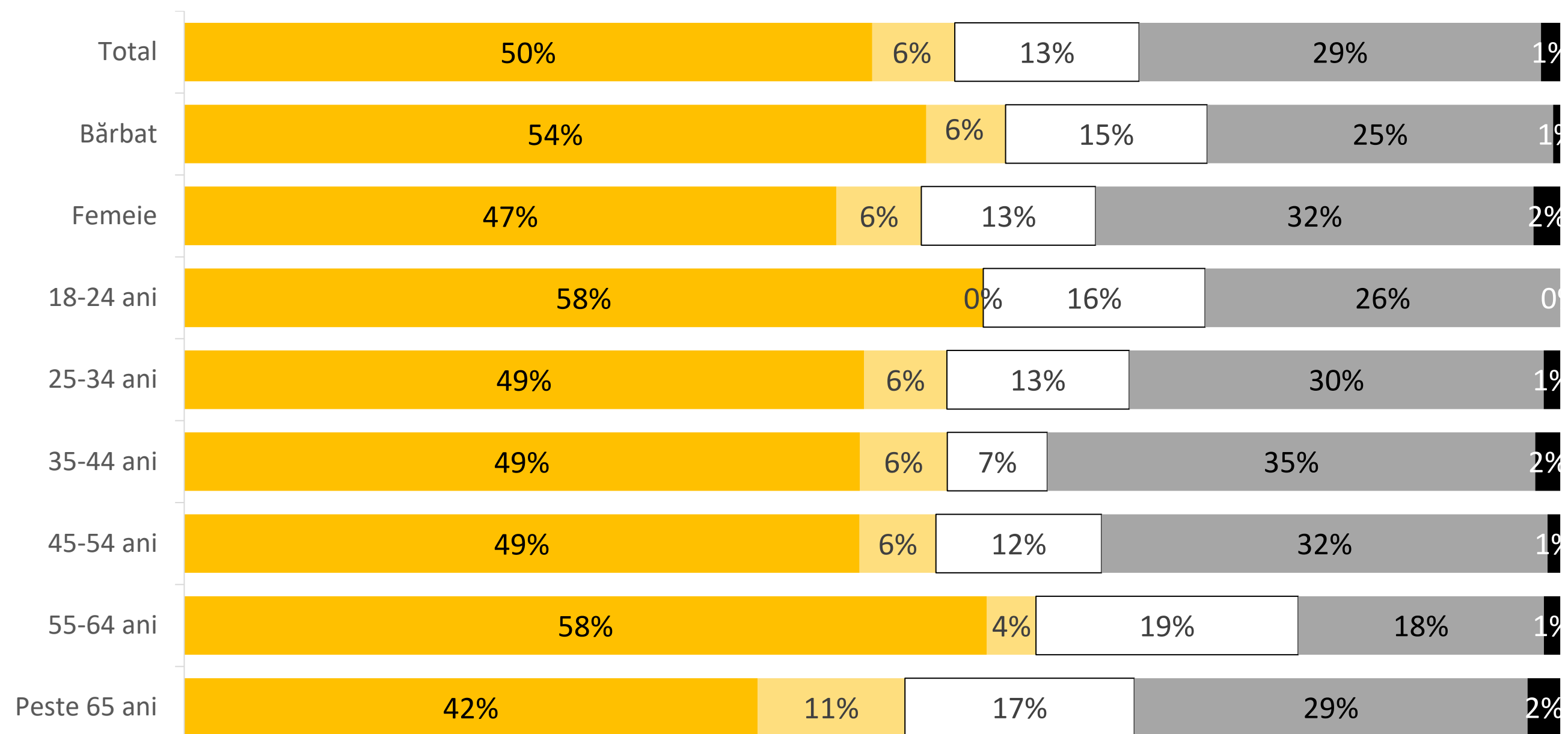


- Știu foarte puține despre ce trebuie să fac în caz de cutremur
- Știu destul de puține despre ce trebuie să fac în caz de cutremur
- Așa și așa
- Știu câte ceva despre ce trebuie să fac în caz de cutremur
- Știu multe lucruri despre ce trebuie să fac în caz de cutremur

# Conștientizarea riscului seismic al locuinței

Q: În ce măsură poți spune că știi care este riscul seismic al locuinței tale? Răspuns unic.

Jumătate dintre respondenți consideră că locuința în care locuiesc este sigură, în timp ce aproape o treime (29%) nu au verificat niciodată siguranța locuinței lor. 13% cunosc categoria de risc seismic a locuinței și sunt îngrijorați, iar 6% nu sunt îngrijorați.



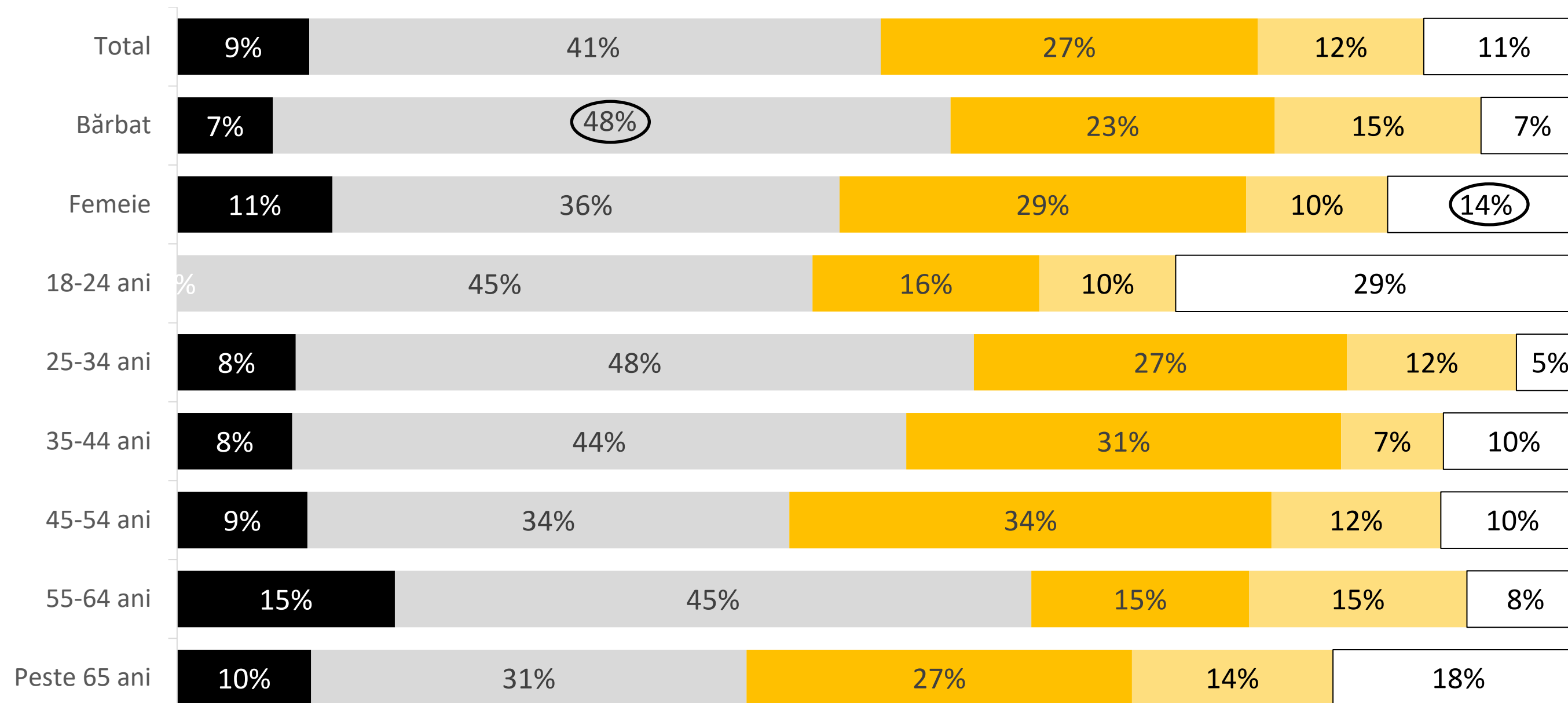
- Știu în ce categorie de risc seismic se încadrează locuința mea și consider că este sigură
- Știu că locuința mea este într-o categorie de risc seismic ridicat, dar acest lucru NU mă îngrijorează
- Știu că locuința mea este într-o categorie de risc seismic ridicat și acest lucru mă îngrijorează
- Nu am verificat niciodată dacă locuința mea este vulnerabilă
- Nu cred că este important să cunosc acest aspect



# Precauție în caz de risc seismic ridicat

Q: Pe care dintre următoarele acțiuni le -ai face dacă ai afla că locuința ta are un grad de risc seismic ridicat? Răspuns unic.

În caz de risc seismic ridicat, cei mai mulți participanți ar lua în calcul să se mute într-o locuință mai sigură (41%, dar 48% în cazul bărbaților), în timp ce 27% ar căuta informații despre consolidarea locuinței, iar 12% ar aștepta sprijinul autorităților pentru consolidare.



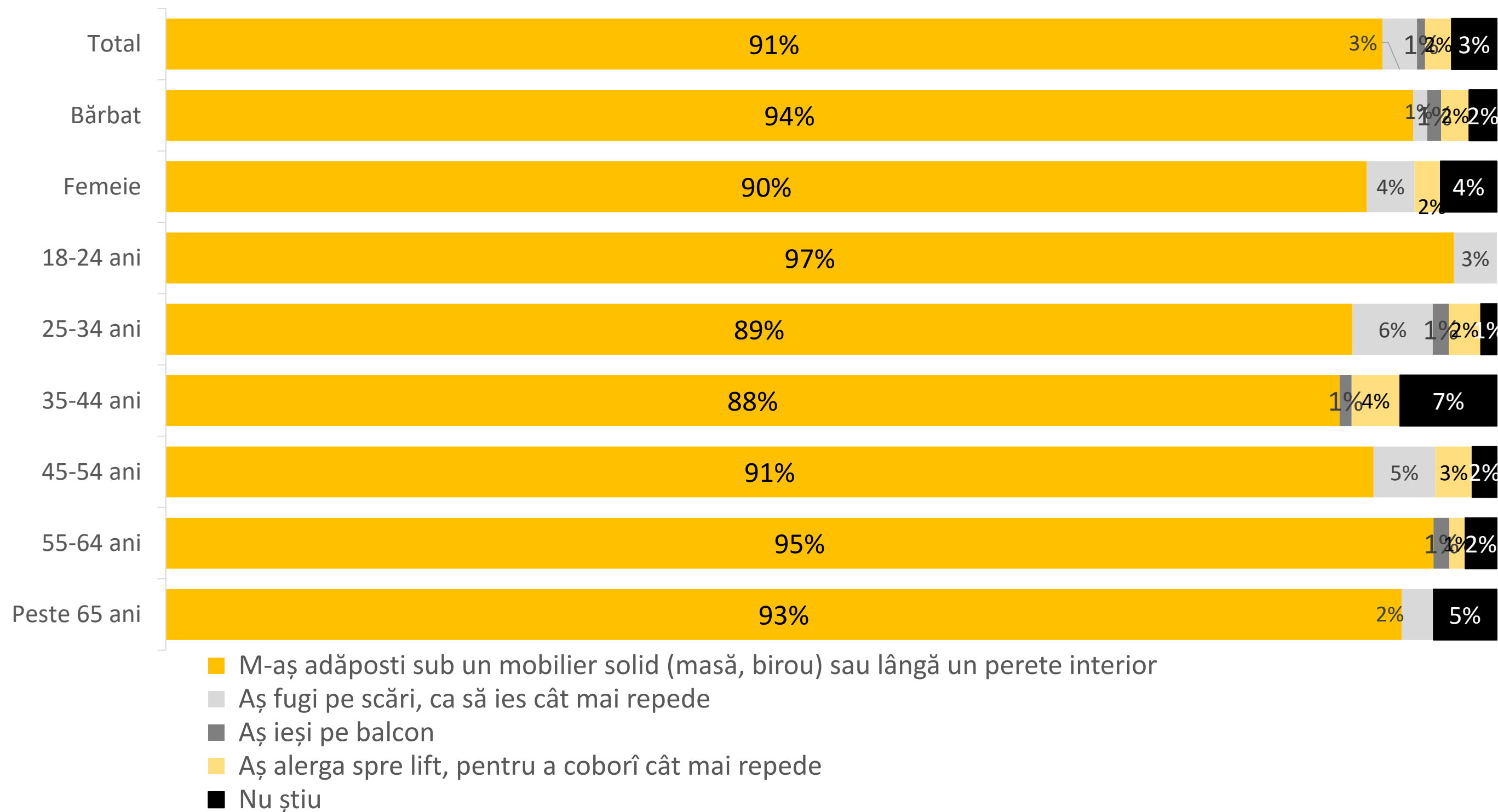
- Nu aș face nimic, nu cred că există soluții pe care să le pot lua
- Aș lua în calcul să mă mut într-o locuință mai sigură
- Aș căuta informații despre consolidarea locuinței și sprijin de la vecini și asociația de proprietari
- Aș aștepta sprijin pentru consolidare de la autorități
- Nu știu ce aș face într-o astfel de situație

○ Mai mare decât celălalt grup/ TOTALUL la 95% nivel de încredere

# Comportament în caz de cutremur

Q: Ce ai face imediat, în timpul unui cutremur? Răspuns unic.

În caz de cutremur, 91% dintre respondenți s-ar adăposti sub un mobilier solid (masă, birou) sau lângă un perete interior, 3% ar fugi pe scări, tot 3% ar alerga spre lift, pentru a coborî cât mai repede. Răspunsul corect este dat în maimare măsură (97%) de către tinerii de 18-24 ani.



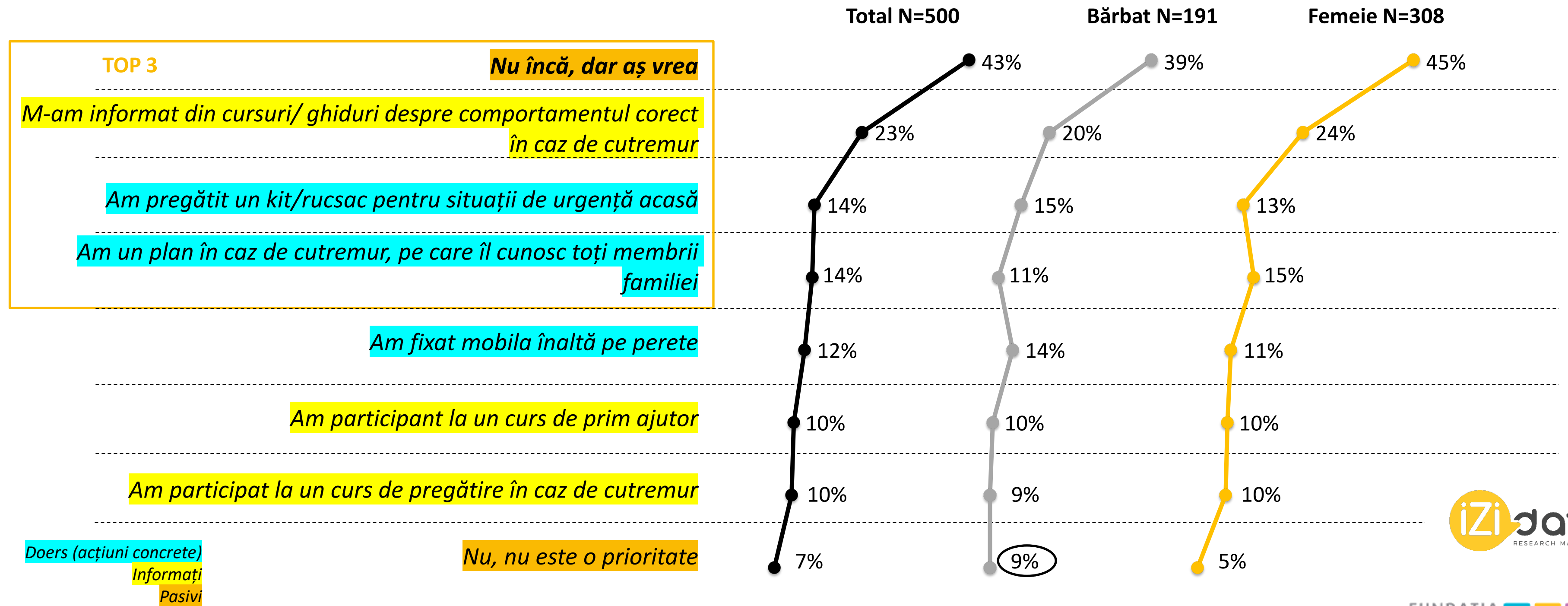
# Măsuri de precauție ale bucureștenilor în caz de cutremur



# Măsuri de precauție în caz de cutremur (1/3)

Q: Există vreo măsură de precauție pe care ai luat -o individual sau în familie pentru a face față unui cutremur? Răspuns multiplu

43% dintre bucureșteni nu au luat încă vreo măsură de precauție în caz de cutremur, dar și-ar dori acest lucru, un sfert dintre ei s-au informat din cursuri/ ghiduri privind comportamentul corect (23%), iar 14% au pregătit un kit/rucsac pentru situații de urgență, la egalitate cu cei care au un plan în caz de cutremur. Semnificativ mai mulți bărbați consideră că astfel de măsuri nu sunt o prioritate (9% vs. 5% femei).

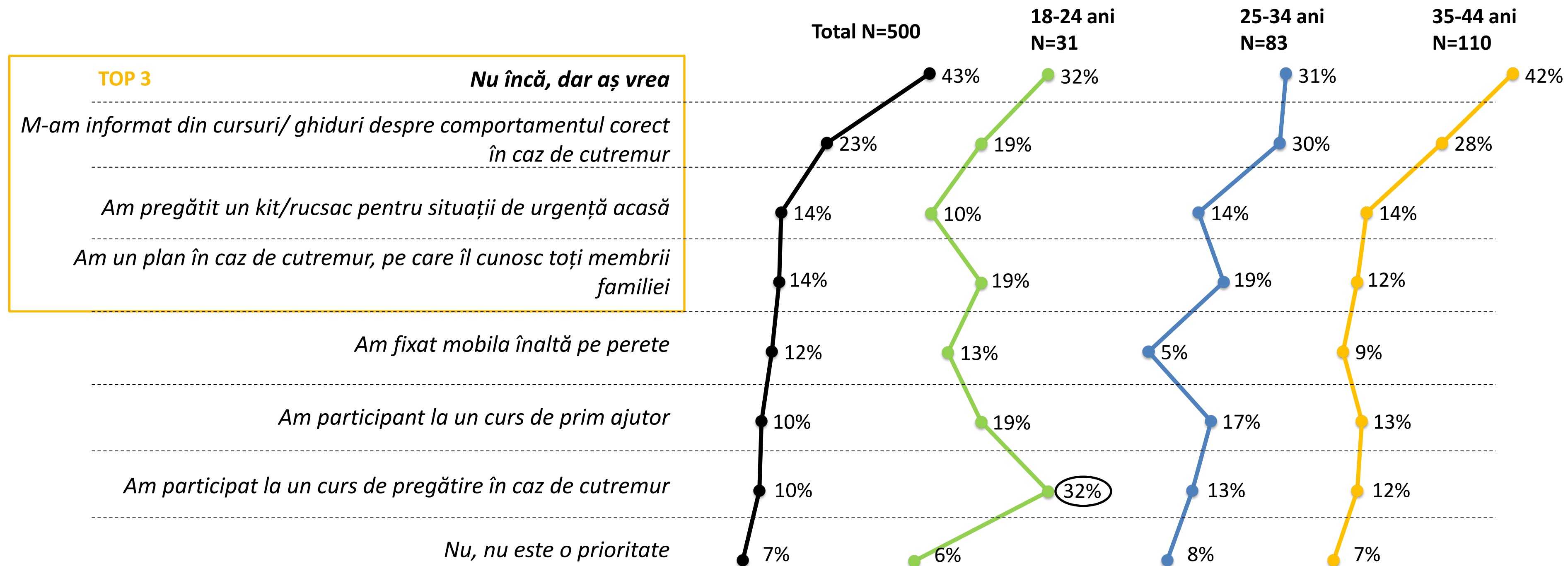


○ Mai mare decât celălalt grup la 95% nivel de încredere 36

# Măsuri de precauție în caz de cutremur (2/3)

Q: Există vreo măsură de precauție pe care ai luat -o individual sau în familie pentru a face față unui cutremur? Răspuns multiplu

Se observă că semnificativ mai mulți tineri de 18-24 ani au participat la un curs de pregătire în caz de cutremur (32% vs. 11% total).

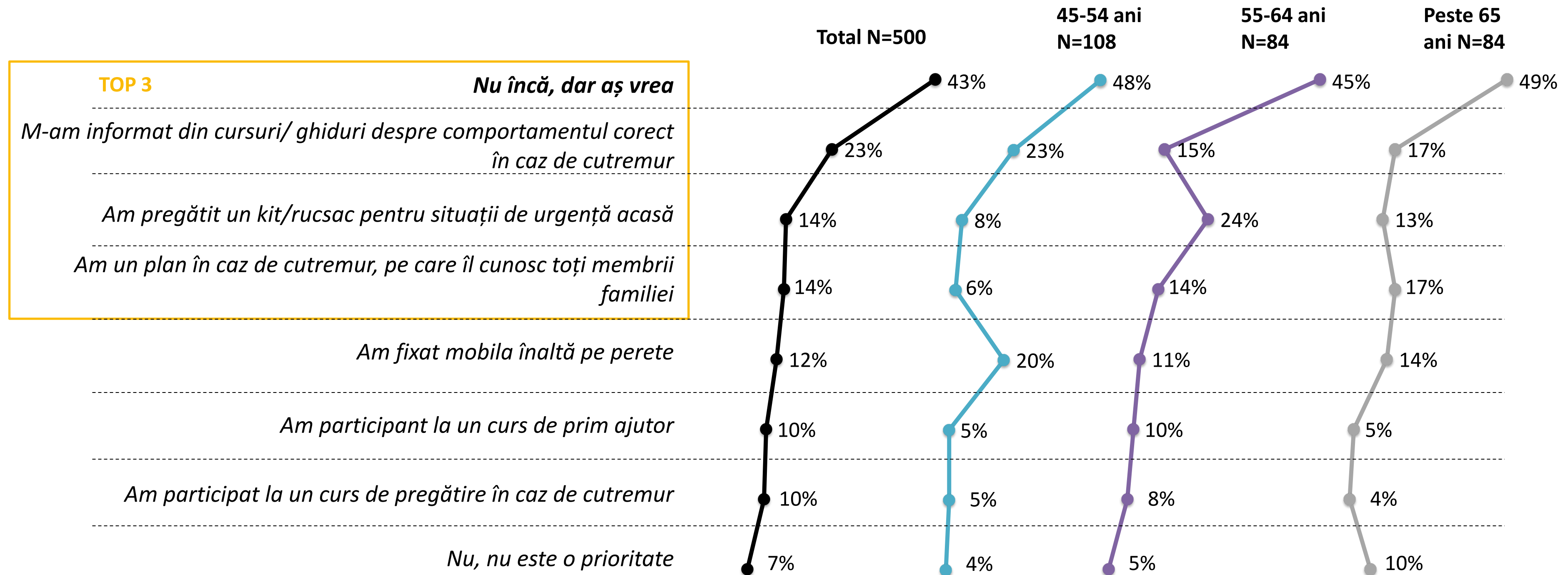


○ Mai mare decât TOTALUL la 95% nivel de încredere

# Măsuri de precauție în caz de cutremur (3/3)

Q: Există vreo măsură de precauție pe care ai luat -o individual sau în familie pentru a face față unui cutremur? Răspuns multiplu

Deși ne semnificativă statistic, remarcăm că mai mulți bucureșteni de 55-64 ani au pregătit un kit/ rucsac pentru situații de urgență (25% vs. 15% total).



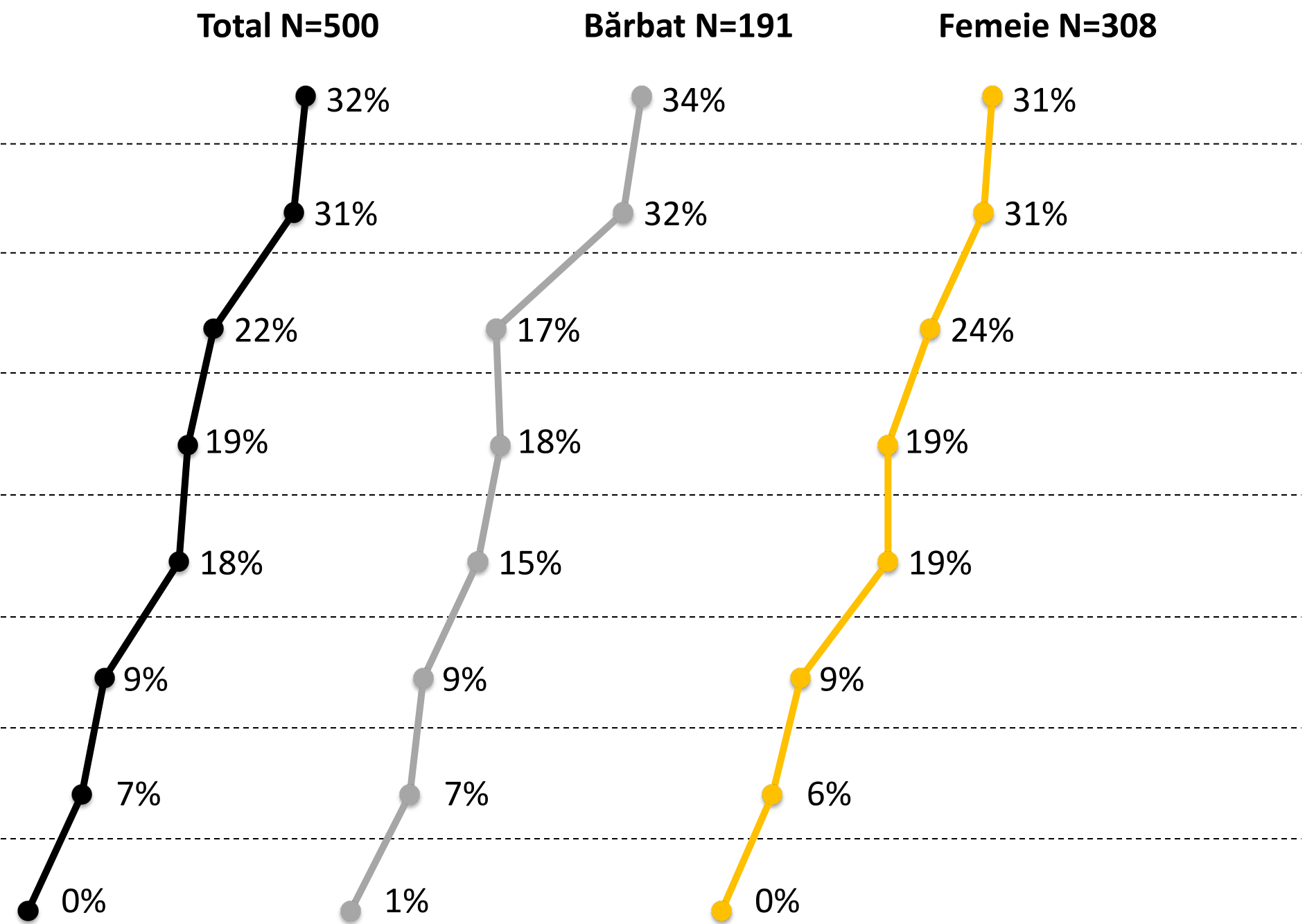
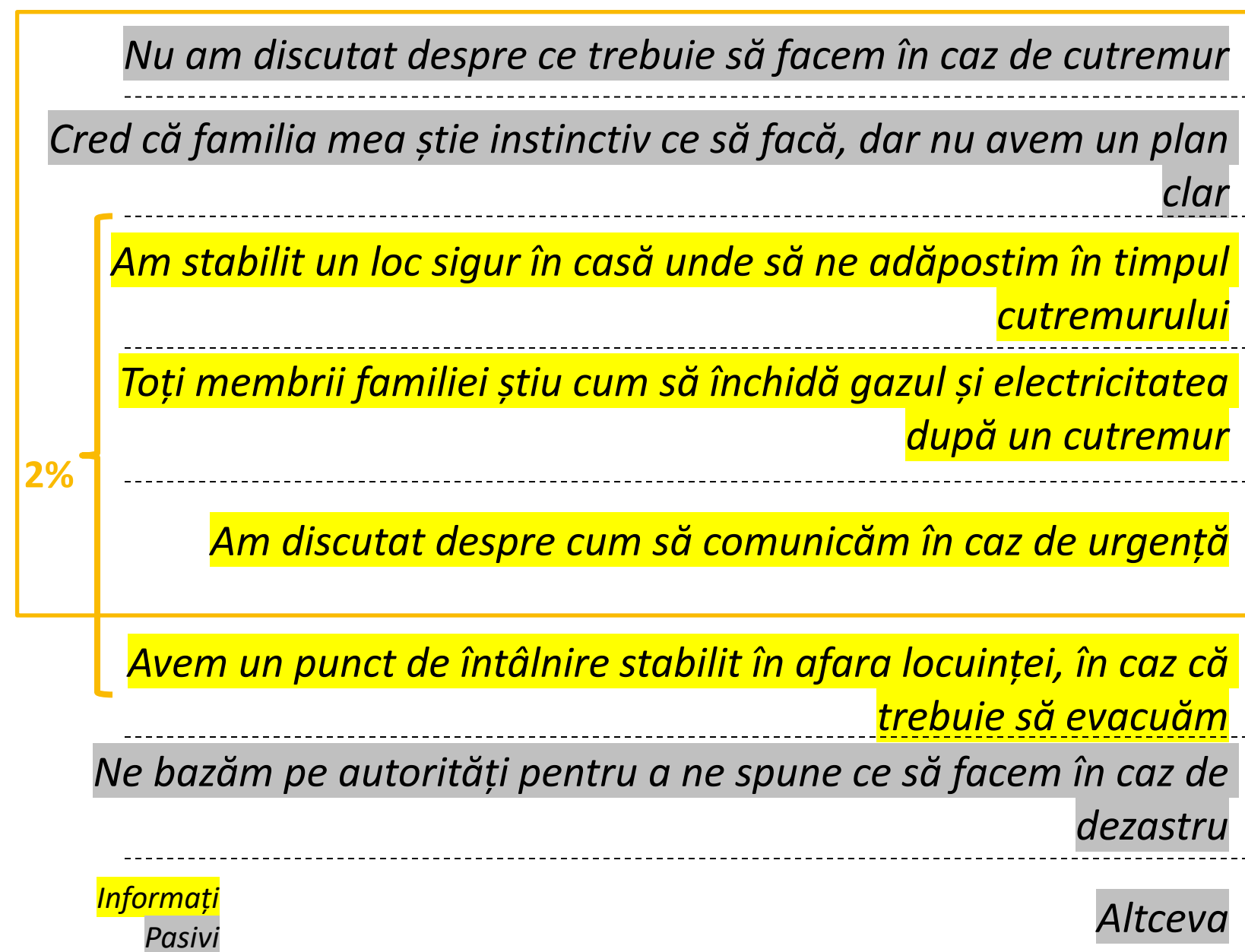
○ Mai mare decât TOTALUL la 95% nivel de încredere

# Pregătirea familiei în caz de cutremur (1/3)

Q: Cât de pregătită este familia ta în cazul unui cutremur?

Cei mai mulți bucureșteni menționează că nu au discutat despre ce este de făcut în caz de cutremur (32%), în timp ce 31% spun că ar ști instinctiv ce trebuie să facă, 22% au stabilit un adăpost sigur în casă, iar 19% afirmă că membrii familiei știu cum să închidă gazul și electricitatea după un cutremur. **2% au bifat TOATE măsurile de prevenție în caz de cutremur, iar 40% cel puțin una dintre ele, în timp ce 58% sunt neinformați.**

## TOP 5



# Pregătirea familiei în caz de cutremur (2/3)

Q: Cât de pregătită este familia ta în cazul unui cutremur?

Fără diferențe semnificative între vârste, remarcăm totuși că tinerii de 18-24 menționează în proporție mai mare că familia ar ști instinctiv ce să facă, chiar și în absența unui plan clar (45% vs. 31% total).

## TOP 5

- Nu am discutat despre ce trebuie să facem în caz de cutremur

---

- Cred că familia mea știe instinctiv ce să facă, dar nu avem un plan clar

---

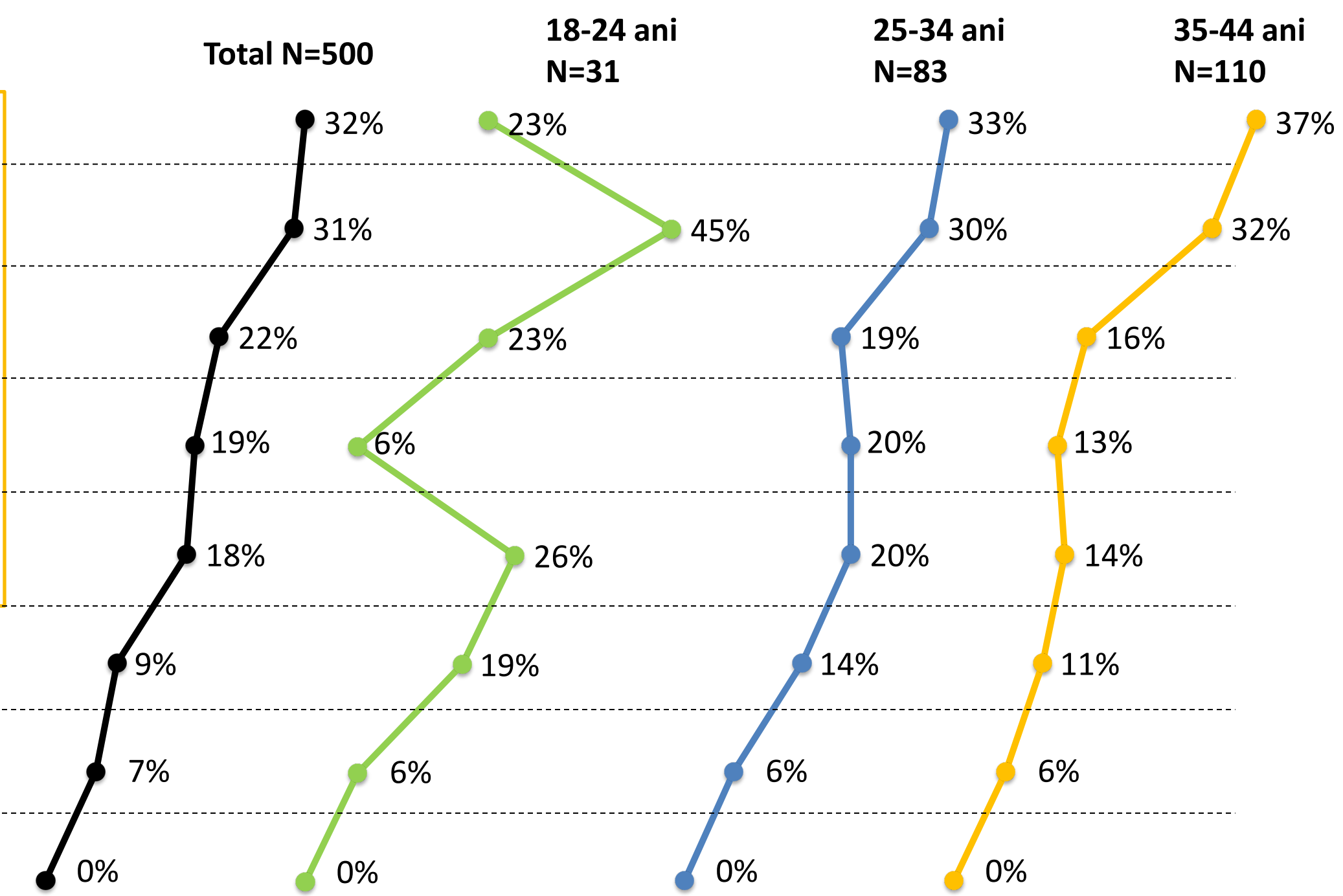
- Am stabilit un loc sigur în casă unde să ne adăpostim în timpul cutremurului

---

- Toți membrii familiei știu cum să închidă gazul și electricitatea după un cutremur

---

- Am discutat despre cum să comunicăm în caz de urgență



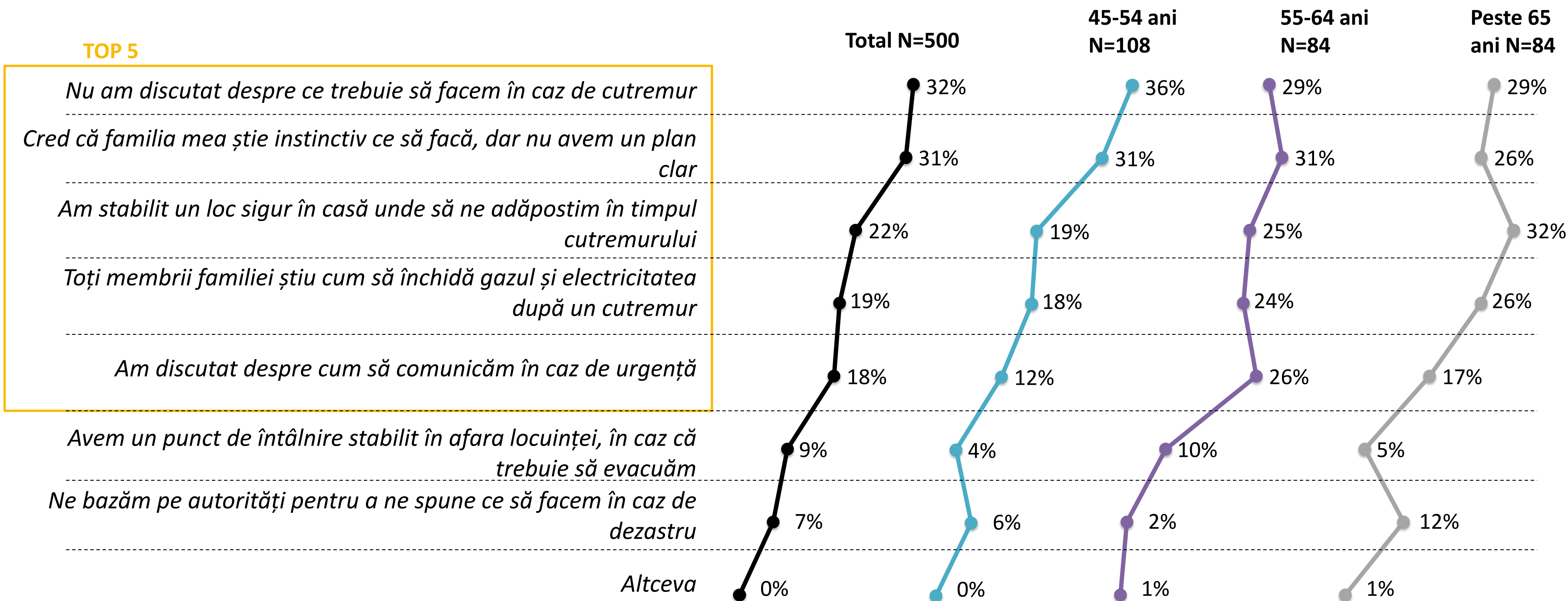


# Pregătirea familiei în caz de cutremur (3/3)

Q: Cât de pregătită este familia ta în cazul unui cutremur?

Fără diferențe semnificative între vârste, remarcăm totuși că respondenții de 55-64 menționează în proporție mai mare că au discutat despre potențiala comunicare în caz de urgență (26% vs. 18%).

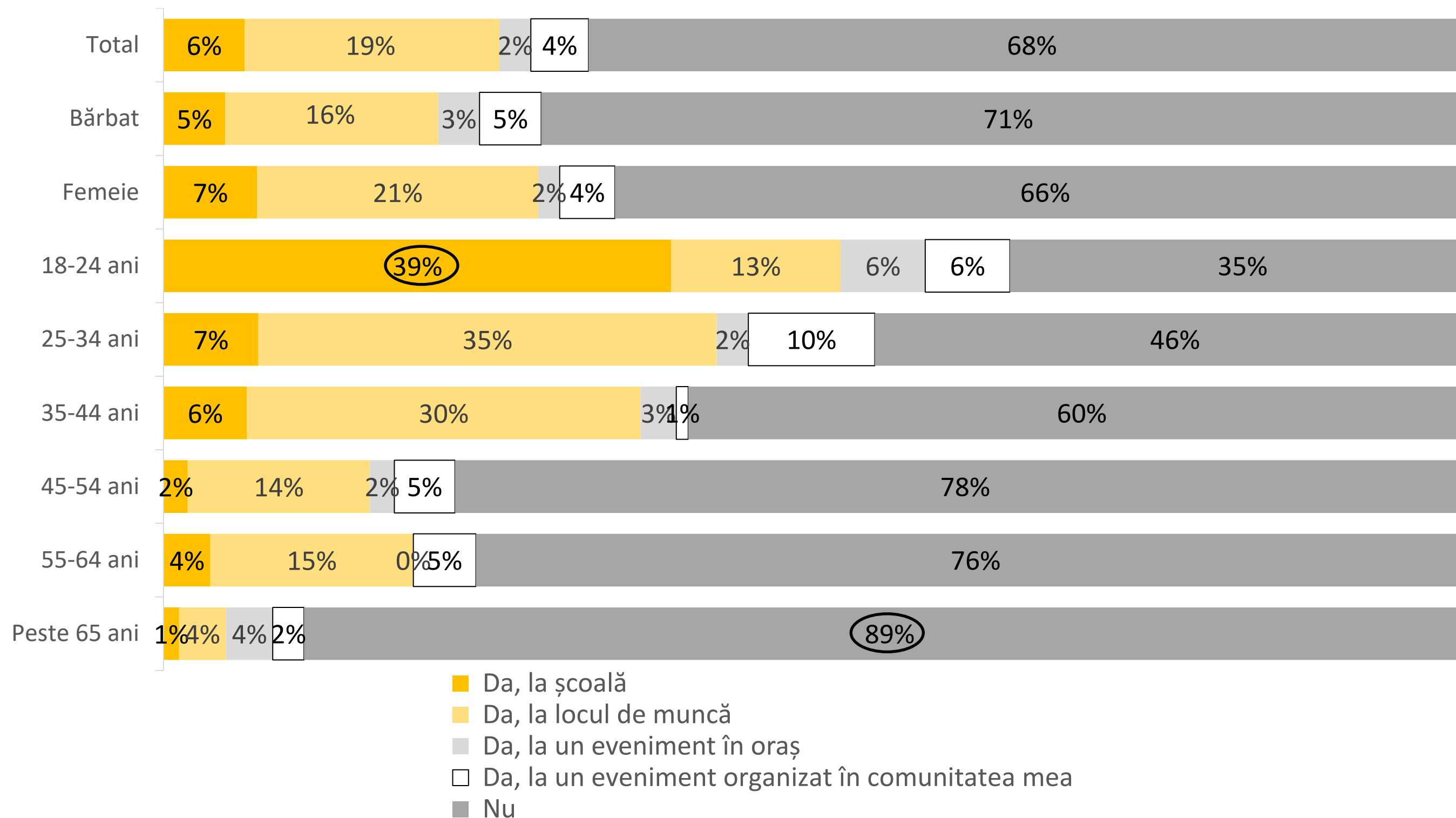
## TOP 5



# Sesiuni de informare în caz de cutremur

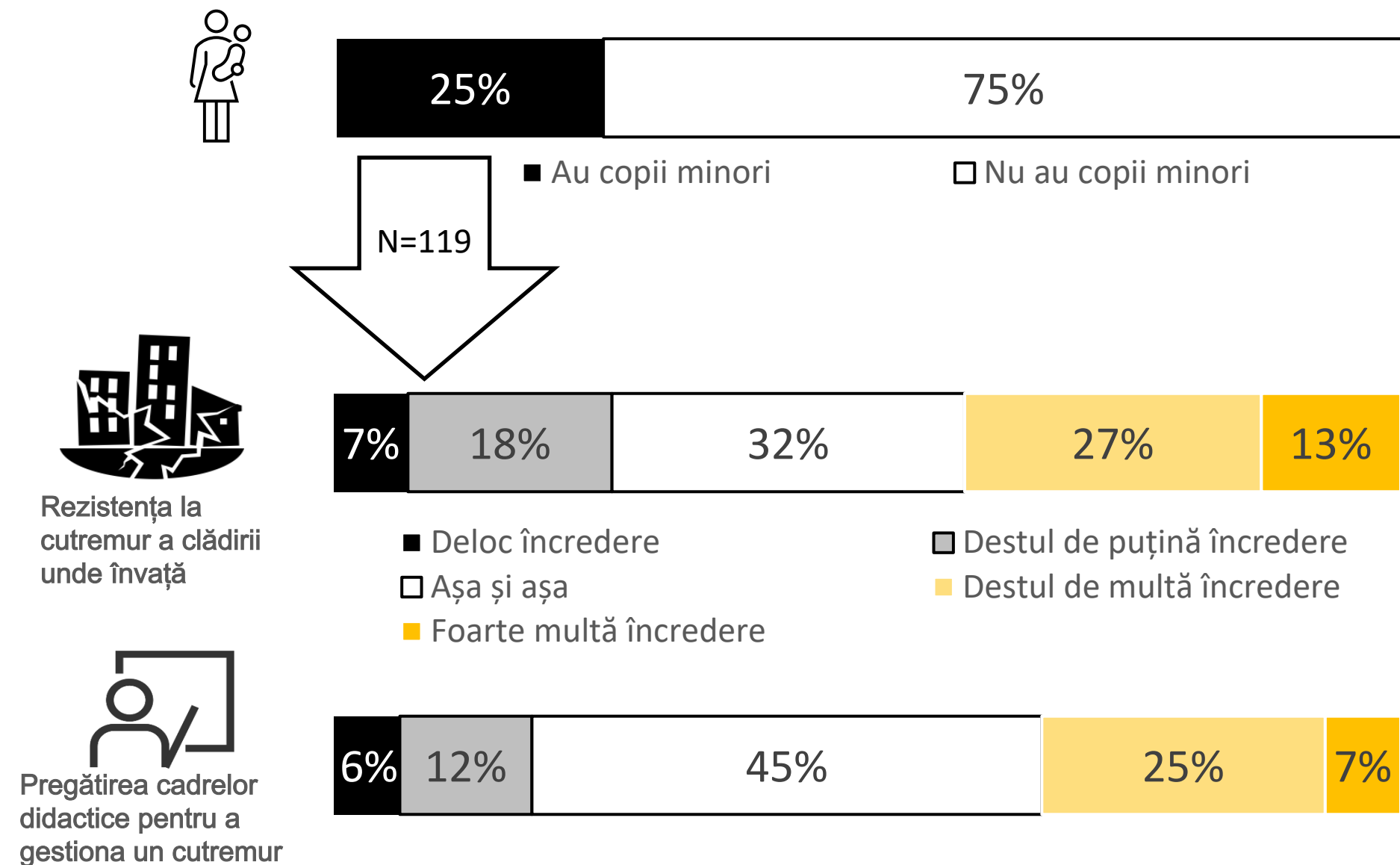
Q: Ai participat la o sesiune de informare/ curs de pregătire pentru cutremur, în ultimii 3 ani? Răspuns unic.

Remarcăm că două treimi dintre bucureșteni nu au participat la vreo sesiune de informare în caz de cutremur (68%, dar 89% în rândul celor peste 65 ani). Dintre cei care au participat, semnificativ mai mulți sunt tineri de 18-24 ani (39% vs. 6% total).



Mai mare decât TOTALUL la 95% nivel de încredere

# Încredere în rezistența clădirilor unde învață copii și în pregătirea cadrelor didactice pentru astfel de situații



4 din 10 părinți declară că au încredere în rezistența la cutremur a clădirii unde învață copiii lor, dar numai o treime au încredere în gradul de pregătire al cadrelor didactice privind gestionarea unei astfel de situații.